

# **E-ZAK, verze 4 – elektronický nástroj pro veřejné zakázky a elektronická aukční síň**

uživatelská příručka pro dodavatele, verze 4



2016  
QCM, s.r.o.

## Obsah

Úvod.....	4
Požadavky na provoz systému E-ZAK.....	4
Zabezpečení.....	5
Přihlášení.....	5
Zapomenuté heslo.....	6
Odhlášení.....	6
Uživatelské role v systému.....	7
Registrace dodavatele.....	7
Elektronický podpis.....	9
Certifikát v souboru.....	10
Akceptované certifikáty.....	13
Podepisování bez java appletu.....	14
Test nastavení prohlížeče.....	16
Test prostředí.....	16
Test odeslání nabídky.....	18
Základní orientace v systému.....	19
Hlavní část stránky.....	20
Menu v nástroji E-ZAK.....	20
Správa uživatelů a organizace.....	21
Správa organizace.....	21
Správa uživatelů.....	22
Správce veřejných zakázek oddělení.....	23
Oprávnění k zadávacímu řízení.....	23
Dokumenty organizace.....	24
Přehledy a detail veřejných zakázek.....	25
Fáze zadávacího řízení.....	26
Zadávací a kvalifikační dokumentace.....	27
Vysvětlení, doplnění, změny zadávací dokumentace.....	28
Zprávy.....	28
Individuální komunikace.....	30
Rámcové dohody a minitendry.....	30
Zahájení minitendru.....	31
Ostatní bloky v detailu veřejné zakázky.....	33
Dokumenty vyhrazené jen pro účastníky.....	33
Veřejné dokumenty.....	33
Formuláře.....	33
URL odkazy.....	33
Odeslané elektronické nabídky / žádosti o účast.....	34
Hodnocení nabídek.....	34
Předběžná oznámení.....	35
Elektronické nabídky a žádosti o účast.....	35
Šifrování bez java appletu.....	40
Zadávací hodnoty do nabídek.....	40
Zneplatnění elektronické nabídky/žádosti o účast.....	41

Odeslání elektronické nabídky na veřejnou zakázku na části.....	<a href="#">41</a>
Potíže při odesílání elektronické nabídky či žádosti o účast.....	<a href="#">43</a>
Dynamický nákupní systém.....	<a href="#">44</a>
Žádosti o účast.....	<a href="#">44</a>
Veřejné zakázky v DNS.....	<a href="#">45</a>
Upozorňování na nové VZ.....	<a href="#">45</a>
FAQ – často kladené dotazy.....	<a href="#">46</a>
Úvod k elektronické aukční síni.....	<a href="#">48</a>
Požadavky na provoz.....	<a href="#">48</a>
Zabezpečení.....	<a href="#">48</a>
Přihlášení.....	<a href="#">48</a>
Nástěnka e-aukcí.....	<a href="#">49</a>
Oprávnění uživatelů k e-aukci.....	<a href="#">49</a>
Aukční síň.....	<a href="#">50</a>
Informace o nastavení elektronické aukce.....	<a href="#">52</a>
Zadávání nových aukčních hodnot.....	<a href="#">52</a>
Protokol o průběhu elektronické aukce.....	<a href="#">53</a>
Demo elektronické aukce.....	<a href="#">54</a>
Elektronický podpis.....	<a href="#">54</a>

## Úvod

Elektronický nástroj E-ZAK byl vytvořen v souladu se zákonem č.134/2016, zákon o zadávání veřejných zakázek (dále jen ZZVZ), a je certifikován dle vyhlášky č. 260/2016 Sb., kterou se stanoví podrobnější podmínky týkající se elektronických nástrojů, elektronických úkonů při zadávání veřejných zakázek a certifikátu shody. Podrobnosti naleznete na [stránkách produktu](#).

Mezi hlavní funkce tohoto nástroje k podpoře elektronického zadávání veřejných zakázek patří:

- přehled veřejných zakázek – pro veřejnost poskytuje E-ZAK přehled aktuálních a uzavřených veřejných zakázek příslušného zadavatele spolu se základními informacemi k veřejné zakázce,
- poskytování zadávací dokumentace v elektronické podobě – umožňuje poskytnout neomezený a přímý dálkový přístup k zadávací dokumentaci veřejné zakázky, nebo ji zpřístupnit až na základě schválení elektronicky podané žádosti,
- vysvětlení/doplnění/změna dokumentace – systém přijímá elektronické žádosti o vysvětlení zadávací dokumentace, upozorňuje na ně pověřené osoby, umožňuje odpovídat na tyto žádosti a odpovědi patřičným způsobem zpětně redistribuuje a uveřejňuje,
- výzvy dodavatelům – u veřejných zakázek zahajovaných zasláním výzvy či na základě rámcové dohody obdrží vybraní dodavatelé v rámci systému elektronickou výzvu a zároveň jim je zaslán upozorňovací e-mail s oznámením, že v systému E-ZAK obdrželi zprávu a kde si ji mohou po přihlášení vyzvednout,
- podání elektronických nabídek a žádostí o účast, stanoví-li to zadavatel v rámci daného zadávacího řízení,
- elektronická aukce dle ZZVZ jako možný způsob hodnocení nabídek, stanoví-li to zadavatel v rámci daného zadávacího řízení,
- dynamický nákupní systém coby plně elektronický způsob zadávání veřejných zakázek,
- zadávání zakázek na základě rámcových dohod (tzv. minitendry) pro dodavatele, kteří mají se zadavatelem uzavřenu rámcovou dohodu,
- systém interních zpráv – pomocí interního systému zpráv jsou uživatelé (na straně dodavatele či zadavatele) informováni o výzvách, změně zadávací dokumentace a dalších skutečnostech, které se vážou k veřejným zakázkám v jejich kompetenci (o interních zprávách jsou uživatelé informováni upozorňovacími e-maily na adresu uvedenou v profilu uživatele),
- správa uživatelů – systém umožňuje pohodlnou správu registrované dodavatelské organizace, k ní příslušejících uživatelských účtů a případně také organizačních jednotek,
- pořizování záznamů o elektronických úkonech – veškeré úkony v systému jsou automaticky archivovány a jednoznačně spojeny s časem a osobou, která operaci uskutečnila.

## Požadavky na provoz systému E-ZAK

E-ZAK je tzv. *webovou aplikací*, pro jeho provozování na straně uživatele postačí běžný internetový prohlížeč (Mozilla Firefox, MS Internet Explorer, Chrome), nejlépe novější verze, s několika níže uvedenými nastaveními.

*Pozn: prohlížeč Chrome má od verze 42 do verze 44 standardně vypnutu podporu Java appletů → postup změny nastavení vizte <http://java.com/en/download/faq/chrome.xml> článek „Enabling NPAPI in Chrome Version 42 and later“. Od verze 45 pak již podporu Java appletů vůbec neobsahuje. Více v kapitole [Elektronický podpis](#).*

Pro funkcionalitu aplikace je nezbytnou podmínkou používat prohlížeč s podporou **JavaScriptu**, aby byl JavaScript povolen a bylo povoleno také ukládání souborů **Cookies**.

Dále pro práci s elektronickým podpisem, který je používán při posílání zpráv a elektronických nabídek, je potřeba mít v prohlížeči nainstalovánu a povolenu **Oracle Javu (resp. JRE – Java Runtime Environment) nejlépe v nejnovější verzi** (test můžete provést např. na stránkách <http://java.com/en/download/installed.jsp> – tlačítko [Verify Java Version] nebo pomocí vlastního testu v systému, vizte kapitolu „[Test nastavení](#)“

prohlížeče“; stažení nejnovější verze je k dispozici na adrese <http://www.java.com>). Existují i alternativní verze javy, fungování šifrování a elektronického podpisu u nich však není garantováno. Pro prohlížeče Chrome od verze 45 a Microsoft Edge od verze 12 je k dispozici alternativní řešení bez použití java appletu, více v kapitole [Elektronický podpis](#).

## Zabezpečení

Elektronický nástroj E-ZAK používá k ochraně přenášovaných dat šifrování. K tomuto účelu využívá serverový certifikát vydaný certifikační autoritou (adresa v prohlížeči začíná https://).

**Od 1.1.2010 jsou vydávány certifikáty se silnějším zabezpečením (SHA-2), se kterým neumí pracovat starší systémy jako Windows 2000, 98, 95, NT. V systému Windows XP musí být nainstalován Service Pack 3, jinak tento systém nebude umět stránky zobrazit. Pro správnou funkčnost však doporučujeme používat operační systém Windows Vista, nebo vyšší.**

Jestliže tato vydávající certifikační autorita nemá v internetovém prohlížeči přednastaven svůj certifikát, pak při první návštěvě takovéto šifrované stránky internetový prohlížeč ohlásí její nedůvěryhodnost, resp. nedůvěryhodnost serverového certifikátu vydaného neznámou autoritou.

V takovém případě doporučujeme do prohlížeče naimportovat tzv. kořenový certifikát (veřejný klíč) této certifikační autority – informujte se u provozovatele, která certifikační autorita vydala serverový certifikát vámi používané verze E-ZAKu. Méně vhodnou alternativou je udělení bezpečnostní výjimky.

## Přihlášení

Bez přihlášení do systému mají uživatelé z řad veřejnosti k dispozici přehled veřejných zakázek se základními informacemi, zadávací dokumentaci, je-li poskytována neomezeným a přímým dálkovým přístupem a případně vysvětlení ke změně zadávací dokumentace.

Přihlášením se do systému jako *dodavatel* (vizte kapitolu „[Uživatelské role v systému](#)“) získává uživatel další možnosti interakce v rámci jednotlivých veřejných zakázek, např. požádat o zadávací dokumentaci, je-li poskytována na vyžádání, poslat žádost o vysvětlení zadávací dokumentace, přečíst si výzvu v rámci zadávacího řízení, odeslat elektronickou nabídku aj. Pro přihlášení je potřeba mít v systému E-ZAK založen uživatelský účet.

Jestliže jste obdrželi e-mailem výzvu k **dokončení registrace**, vizte obrázek [1](#), pak v něm klikněte na uvedený odkaz, čímž se v prohlížeči zobrazí formulář pro dokončení registrace. Vyplňte potřebné údaje, zejména přihlašovací jméno a heslo, a dokončete registraci (více v kapitole „[Registrace dodavatele](#)“). Tato situace je výsledkem akce zadavatele, který vás/vaši organizaci do systému vložil sám, aby vám mohl např. zaslat výzvu.



Obrázek 1: E-mailová výzva k dokončení registrace v systému E-ZAK

Jestliže v systému E-ZAK ještě nemáte žádný účet, podívejte se do kapitoly „[Registrace dodavatele](#)“.

Pokud již máte v systému E-ZAK vytvořen účet, znáte uživatelské jméno a heslo, pak se můžete přihlásit pomocí boxu **Přihlášení** v levém sloupci. Jestliže v systému ještě nemáte svůj vlastní účet, požádejte o jeho vytvoření správce vaší organizace pro E-ZAK.

**Veřejné zakázky veřejného zadavatele**

Na těchto stránkách naleznete přehled uveřejněných veřejných zakázek, jejichž zadavatelem je veřejný zadavatel. Nepřihlášení uživatelé mají přístup k základním informacím o jednotlivých VZ a též zadávací dokumentaci a jejím vysvětlením v případě zpřístupnění neomezeným a přímým dálkovým přístupem. Dodavatelé po přihlášení mají možnost interakce v rámci příslušných zadávacích řízení. Pokud jste dodavatel a nemáte v systému E-ZAK ještě žádný účet, prosím [zaregistrujte se](#).

Systém E-ZAK je certifikován podle vyhlášky č. 260/2016 Sb., o stanovení podrobnějších podmínek týkajících se elektronických nástrojů, elektronických úkonů při zadávání veřejných zakázek a certifikátu shody.

Podrobné informace o ovládání systému naleznete v [uživatelské příručce](#) (pdf, 2.20 MB) a [manuálu aplikace elektronického podpisu](#) (pdf, 862.41 KB).

V případě dotazů nebo problémů můžete kontaktovat [ezak@qcm.cz](mailto:ezak@qcm.cz).

**Probíhající veřejné zakázky**

Rychlý filtr: [příjem nabídek](#) | [prokazování kvalifikace](#) | [registr smluv](#)

Název	Režim VZ	Fáze zadávacího řízení	Datum zahájení [1]	Lhůta pro nabídky / žádosti
<a href="#">TestZPŘ 4.10.2016</a>	podlimitní	Příjem nabídek	04.10.2016	19.10.2016 13:00
<a href="#">První nákup podle ZZVZ</a>	nadlimitní	Hodnocení	03.10.2016	03.10.2016 10:00
<a href="#">Nové ZD</a>	VZ malého rozsahu	Příjem nabídek	30.09.2016	06.10.2016 13:00

Obrázek 2: Titulní stránka E-ZAKu – před přihlášením do systému

Login (uživatelské jméno) i heslo jsou tzv. *case sensitive*, tzn. že se rozlišují malá a velká písmena jak v uživatelském jménu, tak v heslu. Je třeba na to pamatovat v případě problémů s přihlášením.

Při nastavování uživatelského jména a hesla je vhodné vyhnout se použití diakritiky a mezer, raději také použití y/z kvůli české/anglické klávesnici a rovněž některým speciálním znakům těžce dostupným na české klávesnici. Nepoužívejte snadno uhodnutelná hesla, jako je vaše jméno, příjmení nebo jména osob blízkých, rodné či telefonní číslo atp. Na internetu lze najít celou řadu návodů, jak vytvářet kvalitní, tzv. silná hesla, např. <http://www.linuxexpres.cz/praxe/jak-vytvorit-opravdu-silne-heslo>. Mějte na paměti, že uhodnuté heslo může vést ke zneužití vašeho uživatelského účtu jinými osobami.

## Zapomenuté heslo

Pro případ zapomenutí hesla je v E-ZAKu v levém menu položka *Zapomenuté heslo* (zobrazuje se jen nepřihlášeným). Pro obnovu zapomenutého hesla je však potřeba znát přihlašovací jméno a e-mailovou adresu uživatelského účtu. Po vyplnění a odeslání je na uvedenou e-mailovou adresu zaslán e-mail s instrukcemi pro nastavení nového hesla.

Jestliže uživatel dodavatel nezná ani dvojici přihlašovací jméno – e-mail, je potřeba ověřit stav v seznamu dodavatelů – položka *Přehled dodavatelů* v levém menu, nebo v detailu vaší organizace v případě vlastních uživatelů zadavatele.

## Odhlášení

Po ukončení práce v systému se odhlaste. Nezapomínejte se odhlašovat ze systému, obzvláště pokud pracujete na počítači, na který mají přístup i další osoby.

V systému E-ZAK je z bezpečnostních důvodů nastaveno automatické odhlášení po 60 minutách nečinnosti (v některých případech může být sníženo na 30 min popř. méně). Prodloužení přihlášení provedete např. obnovením stránky (F5 či Ctrl+R) nebo kliknutím na jakýkoli odkaz v systému.

## **Uživatelské role v systému**

Elektronický nástroj E-ZAK disponuje systémem uživatelských rolí. Role uživatele vyplývá z jeho příslušnosti k organizaci. Základní role v systému jsou:

- **zadavatel** – jedná se o členy organizace, která je zadavatelem veřejných zakázek,
- **administrátor (admin)** – členové organizací, které plní úlohu administrátorů veřejných zakázek – mohou zastupovat zadavatele v procesu administrace veřejných zakázek (§43 ZZVZ),
- **dodavatel** – jde o členy dodavatelských organizací, které se do systému E-ZAK samy zaregistrovaly; dodavatelé mají přístup k povoleným informacím v rámci jednotlivých veřejných zakázek, nemohou však s nimi nijak manipulovat – podle povahy veřejné zakázky mohou požádat o zadávací dokumentaci, stahovat ji, posílat žádosti aj.,
- **veřejnost** – široké publikum přicházející na stránky elektronického nástroje E-ZAK; tito uživatelé mají přístup k základním informacím v rámci jednotlivých veřejných zakázek – podle povahy veřejné zakázky mohou stahovat zadávací dokumentaci, číst odpovědi na žádosti na vysvětlení/změnu zadávací dokumentace; v neposlední řadě mají možnost zaregistrovat se jako dodavatelé.

## **Registrace dodavatele**

Pro získání možnosti přihlášení do systému E-ZAK je zapotřebí:

- v případě, že vaše organizace je již v systému zaregistrována, tzn. alespoň jeden člen vaší organizace má v systému E-ZAK uživatelský účet, požádat uživatele, který je správcem vaší organizace v nástroji E-ZAK, aby vám vytvořil nový uživatelský účet (vizte kapitolu „[Správa uživatelů a organizace](#)“),
- dokončit registraci do systému, pokud jste k tomu byli vyzváni zadavatelem (vizte obrázek [1](#) v kapitole „[Přihlášení](#)“),
- pokud ještě nikdo z členů vaší organizace nemá v systému E-ZAK účet, pak použijte odkaz „Registrovat dodavatele“ v bloku **Registrace** nalevo, vizte obrázek [2](#).

**Pro úspěšné dokončení registrace může být vyžadován elektronický podpis založený na kvalifikovaném certifikátu** – zda je vyžadován nebo ne, stanovuje zadavatel. Více podrobností naleznete v kapitole „[Elektronický podpis](#)“.

Obrázek 3: Formulář pro registraci dodavatele (zkráceno)

Na začátku nové registrace vyberte, zda budete zastupovat dodavatele-právníckou nebo fyzickou osobu. V závislosti na tom se přizpůsobí registrační formulář. V případě, že váš internetový prohlížeč nepodporuje javascript, nebo jeho podpora není aktivována (doporučujeme však toto nastavit pro další práci v systému), zobrazí se všechny položky registračního formuláře a budou příslušně označeny.

Blok **Dodavatel** je určen pro údaje o dodavatelské organizaci/společnosti v případě právnické osoby, u fyzické osoby pro údaje o „podnikateli“. Do pole *Obchodní název* vyplňte název osoby dle zápisu v obchodním rejstříku resp. živnostenského oprávnění. Pole *Popis* slouží k bližší specifikaci osoby, oblastí činnosti.

Následující blok **Kontaktní osoba** vyplňte v případě registrace právnické osoby vždy – jde o přiřazení prvního uživatele k nově registrované organizaci. Tento uživatel je automaticky nastaven jako správce organizace v systému E-ZAK (vizte kapitolu „[Správa uživatelů a organizace](#)“). Dodavatel-fyzická osoba vyplní blok **Kontaktní osoba** jen v případě, že se osoba, která bude v systému E-ZAK provádět úkony, liší od fyzické osoby-dodavatele.

V bloku **Přihlašovací údaje** vyplňte vždy (PO i FO) přihlašovací jméno (login) a heslo pro uživatele – kontaktní osobu.

Touto registrací bude v systému E-ZAK založena vaše dodavatelská organizace a k ní přiřazen uživatel (kontaktní osoba) v roli správce organizace v rámci E-ZAK (vizte kapitolu „[Správa uživatelů a organizace](#)“).

Po kliknutí na tlačítko **Pokračovat v registraci** bude zobrazen přehled vložených údajů a budete vyzváni k podepsání registrace elektronickým podpisem, vizte obrázek 4 (varianta podpisu s použitím java appletu, podrobněji vizte kapitolu [Elektronický podpis](#)). Tlačítkem **Zpět k editaci** pod přehledem údajů máte možnost upravit vložené údaje.



## Registrace dodavatele - podpis

### Obejit elektronický podpis

Před podepsáním a odesláním registrace, prosím, zkontrolujte zadané údaje.

Podepsání zprávy elektronickým podpisem slouží k elektronickému ověření totožnosti odesílatele. K tomu je potřeba mít platný a správně nainstalovaný kvalifikovaný certifikát. Odpovídající certifikát pro komunikaci v aplikaci E-ZAK vyberte z tabulky vpravo, která obsahuje certifikáty nainstalované ve vašem systému. Pokud máte certifikát uložený v souboru P.12 nebo PFX, můžete jej načíst tlačítkem „...“ a v tom případě bude potřeba také vyplnit Heslo pro certifikát. Registraci podepíšte a odešlete tlačítkem Podepsat.

Podrobné informace naleznete v [manuálu elektronického podpisu](#).

Organizace	
Obchodní název:	První dodavatelská, s.r.o.
Podpis:	
Adresa organizace	
IČ:	11111111

**Vyberte certifikát k podpisu (zadejte heslo)**

Certifikát mám uložen v systému:

Tomáš Hanusek (QCM, s.r.o.) [Java]
Ing. Tomáš Hanusek [Java]

Certifikát ze souboru .p12 nebo .pfx

/home/hanus/certifikaty/certifikat.ton ...

Heslo:

**Podepsat**

Obrázek 4: Dokončení registrace – elektronický podpis

Jestliže je systém nastaven tak, že umožňuje dokončení registrace bez elektronického podpisu, zobrazí se na stránce s potvrzením tlačítko **Obejit elektronický podpis**, vizte obrázek 4. Kliknutím bude registrace dokončena bez jejího podepsání elektronickým podpisem. Pokud se tlačítko nezobrazí nebo pokud chcete registraci potvrdit svým elektronickým podpisem, použijte podepisovací java applet vpravo na stránce, více v kapitole „[Elektronický podpis](#)“.

Zadavatel může do nástroje E-ZAK „předregistrovat“ dodavatele, který pak obdrží e-mail – vizte obrázek 1 – s informacemi potřebnými k dokončení registrace (doplnění uživatelského jména a hesla, doplnění údajů o organizaci dodavatele). K dokončení registrace může být rovněž vyžadován elektronický podpis založený na kvalifikovaném certifikátu.

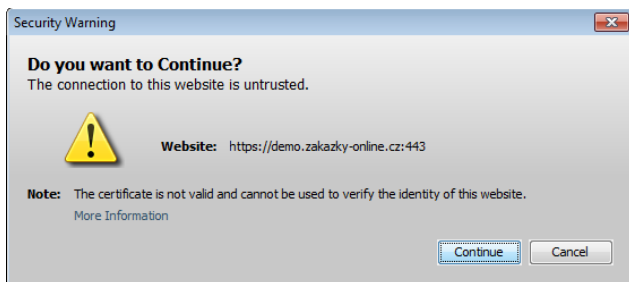
## Elektronický podpis

Jak již bylo zmíněno, určité úkony musejí být podepsány zaručeným elektronickým podpisem založeným na *kvalifikovaném certifikátu*. Podepisování je realizováno appletem „Signer“, jehož grafické rozhraní vidíte v detailu na obrázku 7 a ve stránce na obrázku 16 v pravé části. K dispozici může být i alternativní řešení bez použití java appletu, je-li to v daném E-ZAKu povoleno, vizte dále kapitolu [Podepisování bez java appletu](#).

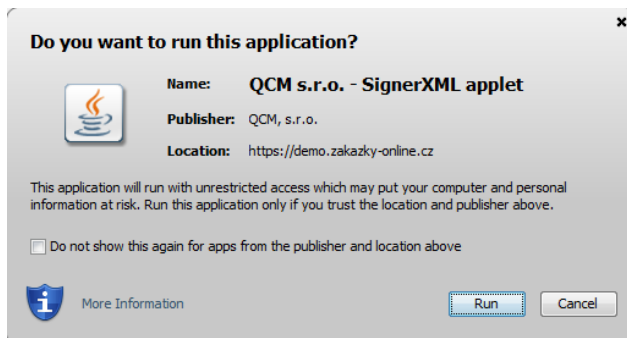
V případě, že je applet použit na zabezpečených (šifrovaných) stránkách, jejichž certifikát nemáte uložen v prohlížeči, můžete být nejprve dotázáni na povolení stažení appletu z těchto stránek – vizte dialog z obrázku 5. V tomto případě klikněte na **Continue**. (Správným řešením je však ověření a import certifikátu serveru, na kterém stránky běží).

Při načtení stránky s podepisovacím appletem je dále potřeba povolit spuštění appletu (jedná se o aplikaci pro internetové stránky) a to kliknutím na tlačítko **Run** v dialogu z obrázku 6. Pokud zaškrtnete volbu „Do not show this again for apps from the publisher and location above“, nebudete již příště dotazováni na povolení spuštění appletu na tomto místě.

První spuštění podepisovacího appletu může nějakou dobu trvat – nejprve se totiž musí v prohlížeči/systému spustit samotná Java. Další načtení appletu v rámci jednoho spuštění prohlížeče je již podstatně rychlejší.



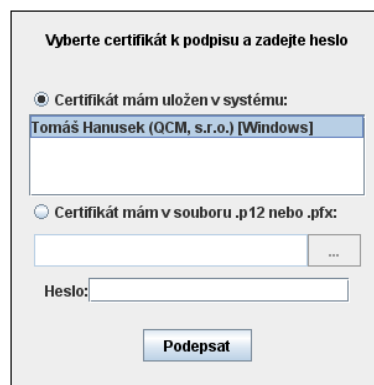
Obrázek 5: Dialog pro povolení přístupu na zašifrovanou (https://) stránku s neznámým certifikátem



Obrázek 6: Dialog pro povolení spuštění nástroje elektronického podpisu (Signer applet)

Ke správnému fungování appletu je potřeba mít v prohlížeči nainstalovanu a povolenu Javu verze minimálně 1.7 a vyšší, vizte kapitolu „[Požadavky na provoz systému E-ZAK](#)“.

Jestliže máte certifikáty nainstalovány v systému a jsou platné, zobrazí se jejich seznam v boxu appletu pod přepínačem *Certifikát mám uložen v systému*. Jestliže je tento seznam prázdný, nebo neobsahuje certifikát vhodný pro podepisování v nástroji E-ZAK, můžete použít certifikát uložený v souboru – v tom případě použijte přepínač *Certifikát mám v souboru* a soubor s certifikátem vyberte pomocí tlačítka „...“ (objeví se dialog z obrázku 15). Musíte také zadat *Heslo* k tomuto certifikátu v souboru. Podporovány jsou certifikáty v souborech typu P12 (resp. PKCS12) a PFX.



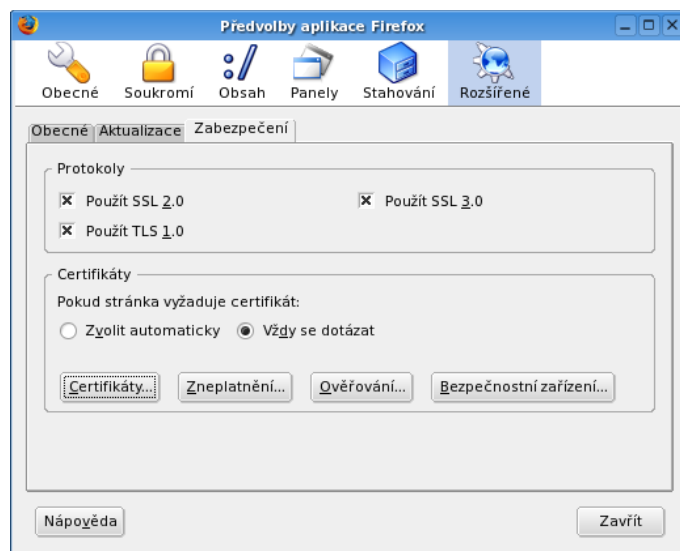
Obrázek 7: podepisovací applet „Signer“.

Po výběru certifikátu (a případně zadání hesla) použijte tlačítko **Podepsat** a vyčkejte na provedení operace (podepsání dat, jejich přenesení na server a online ověření platnosti elektronického podpisu).

## Certifikát v souboru

Jestliže máte certifikát nainstalován v prohlížeči, nikoli však v systému, a není tudíž zobrazen v appletu, nebo máte starší verzi Javy, která nepodporuje přístup do systémového úložiště certifikátů, případně chcete využít [podepisování bez appletu](#), je potřeba certifikát nejprve uložit do souboru typu PK12 nebo PFX a ten poté nastavit v appletu spolu s heslem.

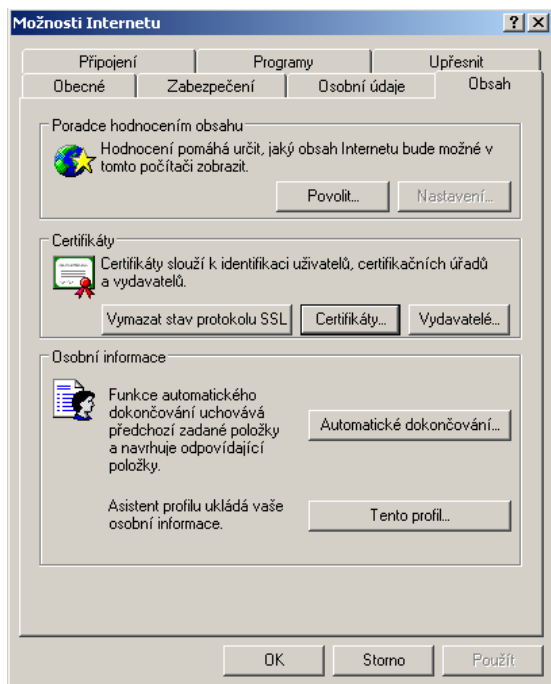
V případě prohlížeče Firefox najdete nainstalované certifikáty v nastavení (z menu prohlížeče vyberte *Úpravy* → *Předvolby* nebo *Nástroje* → *Možnosti* podle verze), zobrazí se konfigurační nástroj jako na obrázku 8. Zde v sekci *Rozšířené* na záložce *Zabezpečení* použijte tlačítko **Certifikáty**. Tím se zobrazí seznam certifikátů nainstalovaných v prohlížeči a to podle typu rozříděných do záložek *Osobní*, *Servery* aj. Vyberte prvně jmenovanou záložku, označte požadovaný certifikát a stiskněte tlačítko **Zálohovat**. Zadejte název souboru, umístění a poté heslo k souboru s certifikátem. Jelikož se do souboru ukládá spolu s certifikátem také váš privátní klíč, je potřeba si tento soubor dobře chránit – jednak použít silné heslo a dále mít soubor uložen na bezpečném místě.



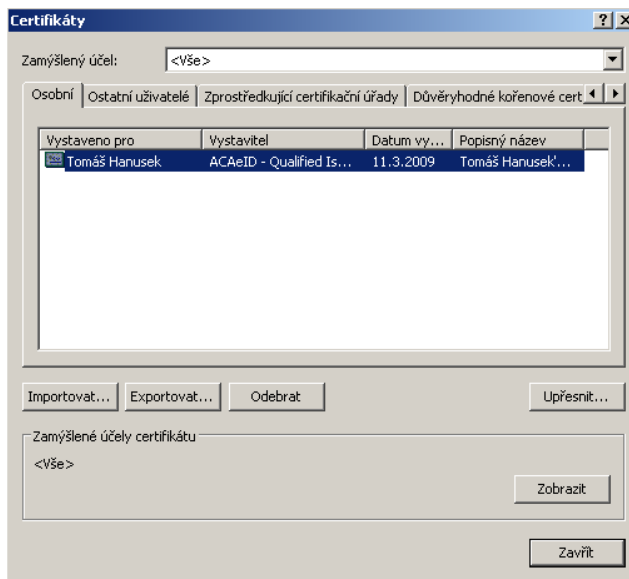
Obrázek 8: Správa certifikátů v prohlížeči Firefox (verze 1.5.0.7)

V případě Microsoft Internet Exploreru použijte v menu *Nástroje* → *Možnosti Internetu*, v konfiguračním nástroji z obrázku 9 zvolte záložku *Obsah* a v sekci *Certifikáty* pak stejnojmenné tlačítko. Certifikáty jsou opět rozděleny do několika záložek. K zálohování/exportu certifikátu použijte tlačítko **Exportovat**, vyberte možnost „**Ano, exportovat soukromý klíč**“, zadejte heslo a dále umístění a název souboru (certifikát s klíčem bude uložen do souboru typu PFX).

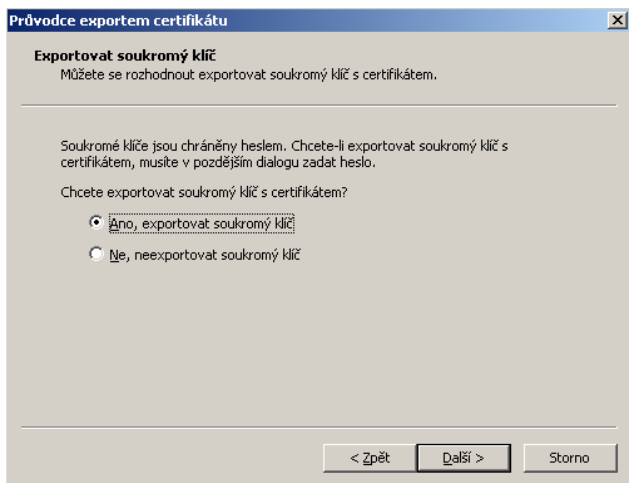
Postup exportu certifikátu v MSIE po jednotlivých krocích zachycují následující obrázky.



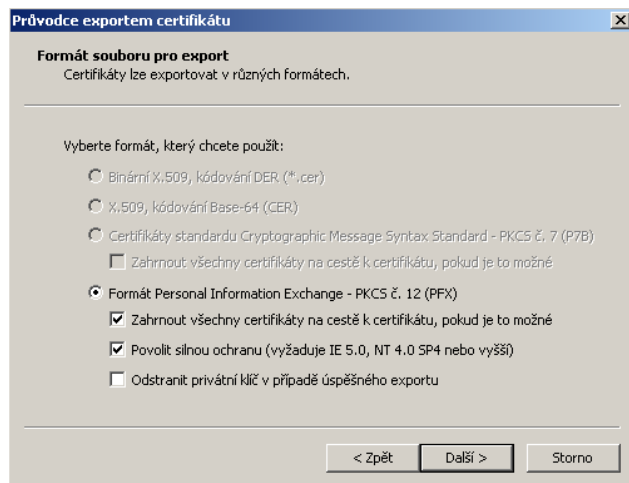
Obrázek 9: Správa certifikátů v MS Internet Exploreru



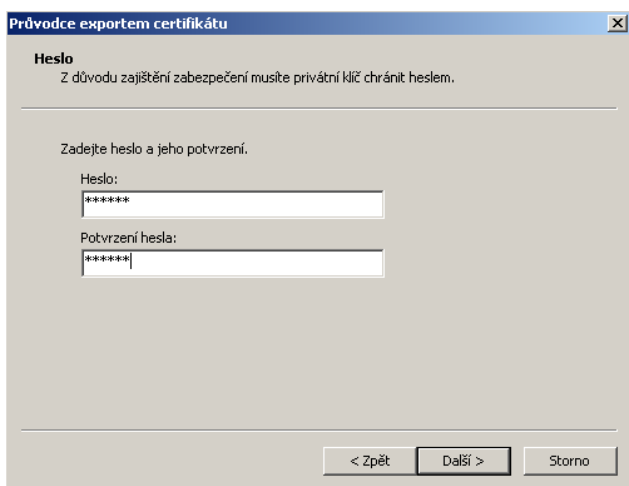
Obrázek 10: Výběr certifikátu k exportu



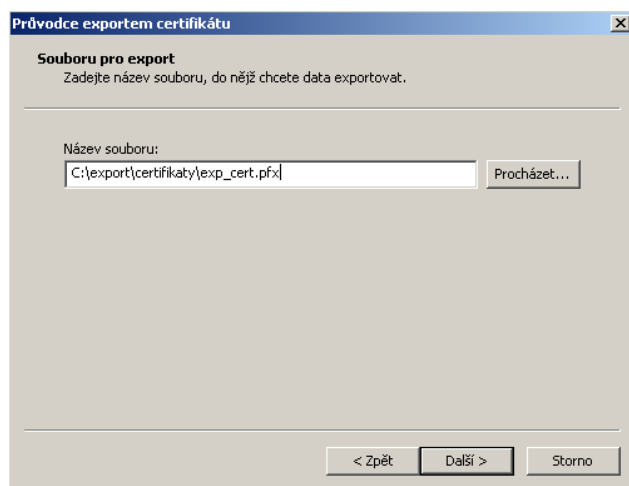
Obrázek 11: Volba exportu soukromého klíče – pokud vám tato možnost není nabídnuta, byl certifikát elektronického podpisu nainstalován do systému/prohlížeče bez možnosti exportu soukromého klíče – v tom případě exportovaný certifikát nebude v E-ZAKu použitelný



Obrázek 12: Do exportovaného certifikátu je nutné zahrnout všechny certifikáty na cestě k certifikátu, jinak exportovaný certifikát nebude v E-ZAKu použitelný

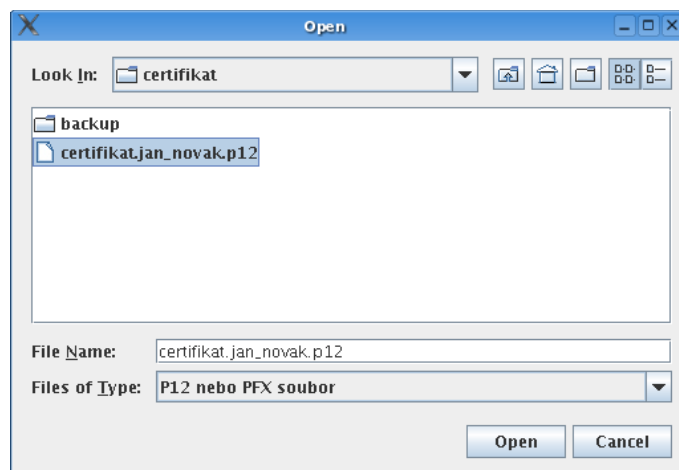


Obrázek 13: Certifikát s exportovaným soukromým klíčem je nutno chránit bezpečným heslem



Obrázek 14: V posledním kroku nastavte umístění a název exportovaného certifikátu

Po úspěšném vyexportování certifikátu do souboru (P12 či PFX) je možné tento soubor nastavit v podepisovacím appletu a zadat *Heslo*, které jste uvedli při exportu/zálohování certifikátu.



Obrázek 15: Dialog pro výběr souboru obsahujícího certifikát elektronického podpisu

Podepsání může být vyžadováno zejména u těchto operací v rámci nástroje E-ZAK:

- první registrace, resp. dokončení registrace dodavatele do systému E-ZAK,
- odeslání zprávy v rámci nástroje E-ZAK – žádosti o dodatečné informace, žádosti o zpřístupnění zadávací dokumentace, odpovědi na zprávy atd.,
- podání elektronické nabídky či žádosti o účet.

### Podepsání zprávy

Před podepsáním a odesláním zprávy, prosím, zkontrolujte předmět a text: zprávy a případné přílohy. Podepsání zprávy elektronickým podpisem slouží k elektronickému ověření totožnosti odesílatele. K tomu je potřeba mít platný a správně nainstalovaný kvalifikovaný certifikát. Odpovídající certifikát pro komunikaci v aplikaci E-ZAK vyberte z tabulky vpravo, která obsahuje certifikáty nainstalované ve vašem systému. Pokud máte certifikát uložen v souboru P12 nebo PFX, můžete jej načíst tlačítkem „...“ a v tom případě bude potřeba také vyplnit Heslo pro certifikát. Zprávu podepište a odešlete tlačítkem Podepsat.

Podrobné informace naleznete v [manuálu elektronického podpisu](#).

Zadávací řízení:	VZ na části ONE - bez předp.honoty na parentu
Odesílatel:	Petr Dodavatel3
Čas vytvoření:	06. 09. 2011 20:24
Příjemce:	Osoba zodpovědná za poskytování přístupu
Smí odpovědět:	Ne
Předmět:	Žádost o poskytnutí dokumentace
Text:	Žádáme o zpřístupnění zadávací dokumentace.

**Zpět k editaci**

**Vyberte certifikát k podpisu (zadejte heslo)**

Certifikát mám uložen v systému:

Tomáš Hanusek (QCM, s.r.o.) [Java]
Ing. Tomáš Hanusek [Java]

Certifikát ze souboru .p12 nebo .pfx

/home/hanus/certifikaty/certifikat.ton ...

Heslo:

**Podepsat**

Obrázek 16: Formulář pro podepsání elektronické zprávy

### Akceptované certifikáty

V souladu s právní úpravou je vyžadováno podepisování tzv. *uznávaným elektronickým podpisem* (tj. zaručený elektronický podpis založený na kvalifikovaném certifikátu). V době vydání této příručky vydávali v ČR kvalifikované certifikáty tři akreditovaní poskytovatelé certifikačních služeb:

- Česká pošta, s.p. (<http://qca.postsignum.cz>)
- eIdentity, a.s. (<http://www.eidentity.cz>)

- První certifikační autorita, a.s. (<http://www.ica.cz>)

Aktuální seznam naleznete na stránkách <http://www.mvcr.cz/>

Akceptovány jsou též elektronické podpisy založené na kvalifikovaném certifikátu vydaném zahraničním poskytovatelem dle seznamu uvedeném na <http://euts1.3xasecurity.com/tools/index.jsp>.

Více podrobností k podepisovacímu appletu a elektronickému podpisu včetně rad při potížích naleznete v *manuálu appletu elektronického podpisu* na úvodní stránce systému E-ZAK.

## Podepisování bez java appletu

Alternativou k podepisování pomocí java appletu Signer je v E-ZAKu podepisování bez tohoto appletu a to za využití moderních technologií HTML5, které ovšem v potřebném rozsahu podporují jen některé prohlížeče:

- Mozilla Firefox od verze 34,
- Chrome od verze 37,
- Microsoft Edge od verze 12,
- Opera od verze 24.

V E-ZAKu musí být tato alternativa povolena. Pokud není k dispozici, kontaktujte provozovatele daného E-ZAKu, zda je možné ji aktivovat.

V některých případech dokonce E-ZAK nabízí uživateli volbu způsobu provedení elektronického podpisu (např. pro Firefox od verze 34, Chrome ve verzích 37 - 44):

Podepsat **bez použití** JAVA appletu  
 Podepsat **s použitím** JAVA appletu

**Pokračovat v registraci**

Pokud zvolíte „Podepsat **bez použití** java appletu“ (nebo systém detekuje, že váš prohlížeč nepodporuje java applety), pak následující stránka pro elektronické podepsání registrace/zprávy/nabídky bude na konci obsahovat blok **Elektronický podpis**:

**Elektronický podpis**

Použít uložený certifikát k podpisu:  
žádný certifikát není v paměti prohlížeče pro tento E-ZAK uložen

Načíst certifikát k podpisu:

Soubor s certifikátem (.p12, .pfx):  Soubor nevybrán

Heslo:

Uložit certifikát do prohlížeče:  [info]

Uložit heslo do prohlížeče:

Tento způsob podepisování (bez java appletu) vyžaduje platný zaručený elektronický podpis založený na kvalifikovaném certifikátu (tzv. uznávaný el. podpis), který je uložen (vyexportován) v souboru P12 nebo PFX a to včetně úplné certifikační cesty (tj. včetně certifikátů vydávající autority), vizte kapitolu [Certifikát v souboru](#).

Odpovídající soubor s certifikátem pro komunikaci v aplikaci E-ZAK zvolte pomocí tlačítka pro výběr souboru z vašeho počítače, zadejte heslo k certifikátu a následně klikněte na tlačítko **Načíst certifikát**:

**Elektronický podpis**

Použít uložený certifikát k podpisu:  
žádný certifikát není v paměti prohlížeče pro tento E-ZAK uložen

Načíst certifikát k podpisu: **Načíst certifikát**

Soubor s certifikátem (.p12, .pfx):  cert\_th\_po...v\_2015.pfx

Heslo:

Uložit certifikát do prohlížeče:  [info]

Uložit heslo do prohlížeče:

Pokud chcete tento váš certifikát uložit do paměti prohlížeče pro jeho další použití v rámci daného E-ZAKu, zatrhněte možnost **Uložit certifikát do prohlížeče** a to ještě před kliknutím na tlačítko **Načíst certifikát**. Máte také možnost **Uložit heslo do prohlížeče**, takže při dalším podepisování v rámci daného E-ZAKu již bude stačit pouhé jedno kliknutí (vizte dále). Certifikát i s heslem lze z prohlížeče následně vymazat.

**Elektronický podpis**

Použít uložený certifikát k podpisu: **Vymazat certifikát**

Subjekt: Tomáš Hanusek, QCM, s.r.o., CZ  
Vystavitel: ACAeID2 - Qualified Issuing Certificate (kvalifikovaný systémový certifikát vydávající CA), eIdentity a.s., Vinohradská 184/2396, 130 00, Praha 3, CZ  
Platnost od: 21. 11. 2013 8:38:58  
Platnost do: 21. 11. 2014 8:38:58 - **EXPIROVANÝ**  
Heslo:

Načíst certifikát k podpisu:

Soubor s certifikátem (.p12, .pfx):  certifikat.t...4-11-21.p12

Heslo:

Uložit certifikát do prohlížeče:  [info]

Uložit heslo do prohlížeče:

**Informace o certifikátu:**

Subjekt: Tomáš Hanusek, QCM, s.r.o., CZ  
Vystavitel: ACAeID2 - Qualified Issuing Certificate (kvalifikovaný systémový certifikát vydávající CA), eIdentity a.s., Vinohradská 184/2396, 130 00, Praha 3, CZ  
Platnost od: 21. 11. 2013 8:38:58  
Platnost do: 21. 11. 2014 8:38:58 - **EXPIROVANÝ**

*info: pro změnu certifikátu pro podepsání vyberte jiný ze souboru nebo uložený*

**Podepsat a odeslat**

Po načtení zkontrolujte **Informace o certifikátu** - zda se jedná o správný a platný certifikát, kterým chcete daný elektronický úkon podepsat. Pokud jste vybrali nesprávný soubor s certifikátem, tak postup opakujte, tj. odpovídající soubor s certifikátem pro komunikaci v aplikaci E-ZAK zvolte pomocí tlačítka pro výběr souboru z vašeho počítače, zadejte heslo k certifikátu a následně klikněte na tlačítko **Načíst certifikát**.

Pokud je vše v pořádku, klikněte na tlačítko **Podepsat a odeslat** a vyčkejte, dokud systém proces nedokončí - namísto tlačítka se zobrazí informační text **Čekejte prosím, probíhá přenos dat a ověření podpisu**. Operace může v některých případech trvat i několik desítek vteřin (ne však více než minutu) - dochází k přenosu dat a ověření podpisu na serveru. Je nutné vyčkat na dokončení tohoto procesu a zobrazení následující stránky (např. detailu zakázky, kde je pak možné si v odeslaných zprávách či el. nabídkách ověřit čas doručení na server).

Toto alternativní řešení podepisování nepodporuje certifikáty uložené v systému ani na čipových kartách. Pokud chcete takový certifikát pro elektronické podepisování v E-ZAKu použít, musíte zvolit prohlížeč a verzi, které java applety podporují.

## Test nastavení prohlížeče

Přihlášeným i nepřihlášeným uživatelům je v levém menu k dispozici položka *Test nastavení prohlížeče* pro ověření funkčnosti elektronického nástroje v rámci jejich internetového prohlížeče a operačního systému skládající se ze dvou částí:

1. test prostředí a
2. test odeslání nabídky.

### Test prostředí

Tento test prověří nezbytné součásti internetového prohlížeče a správnost jejich nastavení pro práci s elektronickým nástrojem E-ZAK. Jeho úspěšné absolvování však ještě nezaručuje bezproblémovou práci s elektronickým podpisem (vizte dále). Testuje se:

- javascript (zda je podporován v prohlížečem a je povolen),
- operační systém (typ a verze),
- internetový prohlížeč (typ a verze),
- cookies (zda jsou podporovány prohlížečem a je povoleno jejich ukládání),
- java (typ a verze a zde je dostupná v prohlížeči) - záleží na typu a verzi prohlížeče; pokud je detekován typ a verze prohlížeče podporující [podepisování bez java appletu](#), je automaticky použita tato alternativa a funkčnost javy není vůbec testována; pokud je detekován typ a verze prohlížeče podporující obě možnosti, je primárně proveden test pro podepisování bez appletu a následně nabídnuta též možnost **Provést test s JAVA applety**:

#### Test prostředí

---

**Provést test s JAVA applety**



#### Výsledek testu prostředí

Váš prohlížeč je připraven k práci s elektronickým nástrojem E-ZAK. Nyní ještě zbývá ověřit funkčnost vašeho zaručeného elektronického podpisu cvičným odesláním nabídky.

Identifikátor testu: 2335

**Vyzkoušejte si cvičně vytvořit a odeslat nabídku**

Po spuštění testu můžete být vyzváni k povolení spuštění běhového prostředí Javy (JRE) a testovacího java appletu. Je nutné jejich spuštění povolit.

O výsledku testu budete informováni a pokud některá z testovaných komponent nesplňuje potřebné parametry, budete informováni o způsobu, jak to napravit, vizte problém s *Cookies* na obrázku [17](#). Po provedení nápravy test opakujte.



## Test prostředí

**✘ Výsledek testu prostředí**

Vaše prostředí neodpovídá požadavkům pro práci s elektronickým nástrojem E-ZAK, nebo se nepodařilo detekovat některé jeho komponenty. Níže jsou uvedeny nalezené neshody a postupy, jak je odstranit.

Identifikátor testu: 820

- ✔ **Javascript**

Aby se stránky, zejména formuláře mohly aktivně přizpůsobovat volbám uživatele, musí být v prohlížeči povolen **javascript**.
- ✔ **Operační systém**

Elektronický nástroj E-ZAK pro svoji bezproblémovou funkčnost vyžaduje operační systém, který podporuje hashovací funkce SHA-2.
- ✔ **Internetový prohlížeč**

System může být používán na řadě běžně rozšířených prohlížečů.

E-ZAK detekoval váš prohlížeč jako: Firefox, 3.6.20
- ✘ **Cookies**

Váš prohlížeč musí podporovat cookies a jejich ukládání musí být v prohlížeči povoleno.

**Jak postupovat**

  - Mozilla Firefox - menu Nástroje -> Možnosti -> sekce Soukromí -> Nastavení historie -> Pamatovat si historii (zahrnuje mj. i cookies)
  - Opera - menu Nástroje -> Nastavení -> karta Pokročilé volby -> sekce Cookies -> Přijímat cookies
  - Chrome - menu Možnosti -> karta Pod pokličkou -> Ochrana osobních údajů - tlačítko Nastavení obsahu -> sekce Soubory Cookie -> Povolit
  - Internet Explorer - menu Nástroje -> Možnosti Internetu -> karta Osobní údaje -> posuvník maximálně na úrovni Vyšší
- ✔ **Java - verze v prohlížeči**

Pro práci s elektronickým podpisem (odesílání nabídek, žádostí o dodatečné informace a dalších datových zpráv) je nezbytné mít v systému nainstalovanu Javu od Oracle, dříve Sun Microsystems, minimálně ve verzi 1.5, a prohlížeč musí umět spustit běhové prostředí Javy a v něm pak podepisovací java applet Signer.
- ✔ **Java - povolení v prohlížeči**

Spouštění běhového prostředí javy musí být v prohlížeči povoleno.

Obrázek 17: Test prostředí s chybami

Výsledek testu prostředí by měl být ideálně bez chyb (vizte obrázek [18](#)). V takovém případě je nabídnut i druhý [test odeslání nabídky](#).

✔ **Výsledek testu prostředí**

Váš prohlížeč je připraven k práci s elektronickým nástrojem E-ZAK. Nyní ještě zbývá ověřit funkčnost vašeho zaručeného elektronického podpisu cvičným odesláním nabídky.

Identifikátor testu: 819

Vyzkoušejte si cvičně vytvořit a odeslat nabídku

Obrázek 18: Test prostředí bez chyb (zkráceno pouze na celkový výsledek)

V případě, kdy test nezjistil zásadní problémy, avšak nebyl schopen ověřit některé údaje (např. typ či verzi prohlížeče nebo operačního systému), zobrazí se neurčitý výsledek testu, vizte obrázek [19](#), nevylučující funkčnost a je nabídnut druhý [test odeslání nabídky](#).

? **Výsledek testu prostředí**

Nepodařilo se detekovat některé komponenty vašeho systému. Níže je uvedeno, v jakém prostředí je E-ZAK testován. Nicméně si můžete cvičně vyzkoušet odeslání nabídky (vyžaduje zaručený elektronický podpis). Pokud se vám podaří elektronickou nabídku cvičně odeslat, je váš systém kompatibilní a připraven k práci s elektronickým nástrojem E-ZAK.

Identifikátor testu: 822

Vyzkoušejte si cvičně vytvořit a odeslat nabídku

Obrázek 19: Test prostředí s nejistým výsledkem

Výsledek každého testu prostředí je zaznamenán a je mu přidělen identifikátor. Provozovatel systému je pak schopen pomocí tohoto identifikátoru dohledat výsledek testu a konzultovat řešení problému.

## Test odeslání nabídky

V rámci tohoto testu si budete moci cvičně vyzkoušet sestavení a odeslání elektronické nabídky zahrnující zejména:

- šifrování souborových příloh nabídky,
- elektronické podepsání nabídky.

Při načítání stránky pro odeslání testovací nabídky můžete být vyzváni k povolení spuštění běhového prostředí Javy a následně java appletu Cipher určeném pro šifrování obsahu nabídky (též žádosti o účast). Je nezbytné spuštění povolit, jinak nebudete moci nabídku odeslat. Úspěšně spuštění poznáte tak, že na stránce níže kliknete na tlačítko **+Vybrat** a zobrazí se dialogové okno javy pro výběr souboru z vašeho počítače, vizte obrázek 20. Šifrovací java applet je nezbytný pro sestavení a odeslání nabídky v souladu s požadavky zákona o veřejných zakázkách a souvisejících předpisů na elektronické nabídky, resp. žádosti o účast.

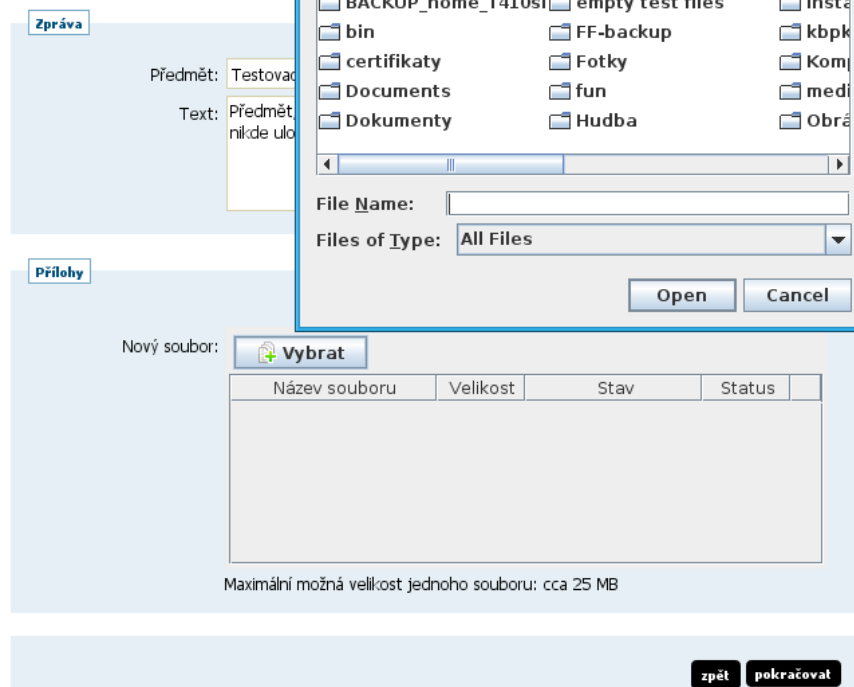
### Testovací nabídka

Během načítání této stránky můžete být vyzváni k povolení spuštění běhového prostředí Javy a následně Java appletu qcm.cipher.CipherApplet určeném pro šifrování obsahu nabídky (též žádosti o účast a předběžné nabídky). Je nezbytné spuštění povolit, jinak nebudete moci nabídku odeslat! Úspěšně spuštění poznáte tak, že na stránce níže kliknete na tlačítko **Procházet** a zobrazí se dialogové okno javy pro výběr souborů z vašeho počítače. Applet je nezbytný pro sestavení a odeslání nabídky v souladu s požadavky zákona o veřejných zakázkách a souvisejících předpisů na elektronické nabídky, resp. žádosti o účast.

**Vyzkoušejte si zejména připojení souborů** a jejich však můžete postupně více; k tomu

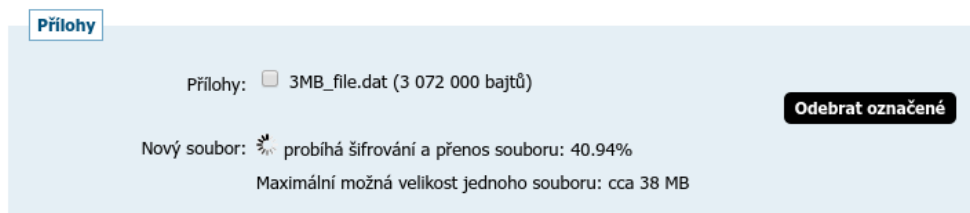
Kliknutím na tlačítko **pokračovat** přejděte k dalšímu kroku a budete muset poskytnout zaručený elektronický podpis ověření.

Více podrobností naleznete v [uživatelské příručce](#).



Obrázek 20: Vytvoření testovací nabídky – výběr přílohy k zašifrování

Pokud váš prohlížeč podporuje [podepisování bez java appletu](#), je automaticky vybrána tato alternativa a sekce **Přílohy** pak obsahuje standardní tlačítko pro výběr souboru z vašeho počítače. Po jeho výběru se soubor ihned zašifruje a zahájí se jeho přenos na server. O průběhu jste informováni, jak je zachyceno na obrázku 21. Vyčkejte, dokud soubor není zcela přenesen na server a zobrazí se v seznamu *Přílohy*. Pak můžete vybrat další soubor jako přílohu, nebo **pokračovat** k podepsání a odeslání testovací nabídky.



Obrázek 21: Průběh šifrování a přenosu souboru na server bez použití java appletů

Jestliže je detekován typ a verze prohlížeče podporující obě možnosti, pak systém primárně použije šifrování a podepisování bez appletů a navíc na začátku stránky zobrazí možnost přepnutí na variantu s využitím java appletů:

### Testovací nabídka

**Zašifrovat a podepsat pomocí JAVA appletů** Pro váš prohlížeč je k dispozici i původní způsob šifrování a podepisování pomocí java appletů; z hlediska platnosti elektronické nabídky a el. podpisu se jedná o rovnocennou možnost.

**Vyzkoušejte si zejména připojení souborových příloh** - je omezena maximální velikost jednoho souboru, připojit jich však můžete postupně více; k tomu použijte opakovaně tlačítko pro výběr souboru z vašeho počítače.

Kliknutím na tlačítko **pokračovat** přejdete na stránku pro elektronické podepsání nabídky - k tomu budete potřebovat uznávaný elektronický podpis (založen na kvalifikovaném certifikátu). Systém pak platnost tohoto podpisu ověří.

Šifrování a podepsání v rámci (testovací) nabídky musí být provedeno jedním způsobem, pokud tedy chcete **Zašifrovat a podepsat pomocí JAVA appletů**, musíte tak učinit před samotným vyplněním (testovací) nabídky a příloh. Volbu způsobu zašifrování a podepsání lze opětovně vyvolat pomocí tlačítka **vymazat obsah testovací nabídky** na stránce pro její vytvoření.

Kliknutím na tlačítko **pokračovat** dole (vizte např. obrázek 20) přejdete na stránku pro elektronické podepsání nabídky, k čemuž budete potřebovat zaručený elektronický podpis založený na kvalifikovaném certifikátu. Systém nakonec platnost tohoto podpisu ověří. Podrobnosti k elektronickému podpisu jsou uvedeny v kapitole „[Elektronický podpis](#)“ a ještě podrobněji v *manuálu appletu elektronického podpisu*, který je k dispozici na titulní stránce každého systému E-ZAK.

## Základní orientace v systému

Po přihlášení do systému jako dodavatel uvidíte obrazovku podobnou té z obrázku 22. Ve sloupci nalevo je menu, jehož položky se mění v závislosti na oprávněních přihlášeného uživatele, případně podle konfigurace systému E-ZAK u zadavatele. V hlavní části stránky se pak zobrazuje obsah podle provedené akce.

[hlavní stránka](#) » [veřejné zakázky](#)

## Přehled veřejných zakázek

Zobrazit veřejné zakázky:  Všechny  Uživatele  Oddělení  Organizace

Filtr podle veřejné zakázky:

Filtr podle stavu archivu:

Filtr dle místa plnění:

Název	Režim VZ	Fáze zadávacího řízení	Datum zahájení *	Lhůta pro nabídky / žádosti
<a href="#">ČNB nákup notebooků</a>	nadlimitní	Zadáno		28.03.2008 10:00
<a href="#">GRČ - zakázka ICT</a>	nadlimitní	Zadáno		09.05.2008 13:00
<a href="#">Rámcová smlouva na dodávky kancelářských potřeb</a>	nadlimitní	Zadáno		19.02.2008 11:00
<a href="#">TEST MZD01</a>	nadlimitní	Zadáno		29.02.2008 16:00
<a href="#">Testovací veřejna zakazka</a>	nadlimitní	Zadáno		05.06.2008 14:00
<a href="#">Testovací zakazka Jihlava</a>	nadlimitní	Zadáno		30.05.2008 10:00
<a href="#">Test UPV</a>	nadlimitní	Zadáno		30.04.2008 14:00
<a href="#">Jřbú pro MFCR</a>	nadlimitní	V jednání	06.10.2016	14.10.2016 13:00
<a href="#">pokus - nabídka</a>	VZ malého rozsahu	Příjem nabídek	05.10.2016	12.10.2016 16:00

Testovací 4.10.2016

Obrázek 22: Základní obrazovka po přihlášení dodavatele

Podtržený text jak v menu tak v hlavní části stránky představuje odkazy, na které lze kliknout. Ve většině případů se jedná o odkazy v rámci aplikace E-ZAK, tzn. po kliknutí na takový odkaz je aplikací provedena nějaká operace. Dalšími aktivními prvky jsou různé ikonky.

## Hlavní část stránky

V hlavní části stránky napravo od menu jsou zobrazovány údaje a informace v závislosti na právě vybrané funkci – např. přehled veřejných zakázek, detail veřejné zakázky, zprávy, formuláře pro editaci údajů organizace a uživatele apod.

Hlavní část stránky obsahuje *drobečkovou navigaci* (s výjimkou úvodní stránky), *titulek stránky* a samotný *obsah*.

Pro rychlejší pohyb v systému je určena tzv. *drobečková navigace* – jedná se o řádek typu

[hlavní stránka](#) » [veřejné zakázky](#) » [Název veřejné zakázky](#) » [detail veřejné zakázky](#)  
který popisuje aktuální umístění zobrazené stránky v rámci celkové struktury. Kliknutím na podtržené položky se rychle přesunete do příslušné úrovně či na konkrétní nadřazenou stránku.

## Menu v nástroji E-ZAK

Položky menu aplikace E-ZAK zobrazované v levém sloupci stránky jsou rozděleny do několika tematických bloků:

- **Zadávací řízení** – kapitola „[Přehledy a detail veřejných zakázek](#)“,

- **Zprávy** – kapitola „[Zprávy](#)“,
- **Individuální komunikace** – kapitola „[Individuální komunikace](#)“,
- **uživatel** (blok **Pavla Pavlů** z obrázku 22) – kapitola „[Správa uživatelů a organizace](#)“,
- **Organizace** – kapitola „[Správa uživatelů a organizace](#)“.

V levém menu je zobrazováno jméno a příjmení právě přihlášeného uživatele a hned pod ním také role, která mu je v nástroji E-ZAK přiřazena (vizte kapitolu „[Uživatelské role v systému](#)“).

## Správa uživatelů a organizace

V rámci jedné registrované organizace lze vytvářet účty pro více uživatelů – k jejich zakládání je oprávněn uživatel, jež má nastaveno oprávnění spravovat organizaci v rámci nástroje E-ZAK. Tento uživatel má právo upravovat údaje týkající se jeho organizace a všech jejích členů-uživatelů.

### Správa organizace

Pro správu organizace právě přihlášeného uživatele slouží položka menu *Detail organizace*. Tlačítka a ikonky pro editaci organizace, oddělení a uživatelů zde má pouze uživatel, který má ve svém profilu nastaveno oprávnění „správa organizace“ (vizte kapitolu „[Správa uživatelů](#)“). Ostatní uživatelé zde mohou editovat jen svůj uživatelský účet.

hlavní stránka » organizace » Dodavatelská organizace

### Detail organizace

[upravit detail](#) [šablony oprávnění](#)

- **Název:** Dodavatelská organizace
- **IČO:** 12345670
- **Popis:**
- **Adresa:** Pavlovská 8  
Znojmo
- **Země sídla/místa podnikání/bydliště:** CZ - Česká republika

[zobrazit historii změn](#)

### Přehled oddělení

Kód	Název	Správce veřejných zakázek	Akce
	<a href="#">Podpora</a>	není nastaven	
	<a href="#">Vývoj</a>	ano	

[přidat oddělení](#)

### Osoby

Jméno	Login	Oddělení	Akce
<a href="#">Dodavatel, Jan</a>			
<a href="#">Dodavatel, Pavla</a>	pavla4	Vývoj	
<a href="#">Pavlů, Pavla</a>	pavla2	Vývoj	

[přidat uživatele](#)

Obrázek 23: Detail organizace uživatele

Kliknutím na položku menu *Detail organizace* získáte přehled jako na obrázku 23. Správce organizace zde má navíc oprávnění přidat oddělení/organizační jednotku (tlačítko **přidat oddělení**) nebo **přidat uživatele**.

Po kliknutí na název organizační jednotky nebo jméno uživatele se zobrazí detaily k příslušné položce. U jména uživatele je v závorce uvedeno jeho přihlašovací jméno do systému E-ZAK a dále oddělení, které bylo u uživatele nastaveno. U názvu oddělení může být zobrazen text „oddělení nemá správce veřejných zakázek!“ - stane se tak v případě, že oddělení nemá žádného uživatele nebo žádný z uživatelů v oddělení nemá nastaveno oprávnění „je správcem veřejných zakázek odboru“ (vizte kapitolu „[Správa uživatelů](#)“).

Odstranit organizační jednotku nebo uživatele organizace lze pomocí červené ikonky vedle příslušné položky. **Zde je ovšem nutné postupovat obezřetně zvláště v případech, kdy je daný uživatel přiřazen k nějaké veřejné zakázce.** Editovat oddělení/organizační jednotku lze pomocí ikonky vedle názvu oddělení na detailu organizace nebo pomocí tlačítka **upravit** na detailu oddělení.

Tlačítko **upravit** v bloku *Detail organizace* nabízí správci organizace možnost upravit údaje týkající se organizace, k níž přihlášený uživatel patří.

## Správa uživatelů

Jméno právě přihlášeného uživatele je zobrazeno v rámci levého menu spolu s jeho uživatelskou rolí v systému E-ZAK. Pro zobrazení informací o aktuálně přihlášeném uživateli slouží položka menu *Detail uživatele*. Zobrazení detailu ostatních uživatelů, kteří mají v rámci organizace také svůj účet, je možné přes *Detail organizace*, kde je vypisován seznam osob dané organizace, jak je vidět na obrázku 23. Detail ostatních uživatelů pak získáte kliknutím na příslušné jméno (zde je za jménem v závorce zobrazováno také přihlašovací jméno – login uživatele).

Obrázek 24: Detail uživatele

Na detailu uživatele lze pomocí tlačítek provést úpravu profilu uživatele a změnu hesla, správce organizace má navíc možnost přiřadit uživatele do konkrétního oddělení organizace a dále nastavit danému uživateli Oprávnění v rámci nástroje E-ZAK, vizte obrázek 25.

Obrázek 25: Nastavení oprávnění uživatele dodavatele v rámci systému E-ZAK

Význam oprávnění v rámci nástroje E-ZAK:

- **Správa organizace** – toto oprávnění umožňuje měnit údaje týkající se organizace (položka menu *Upravit organizaci*), dále přidávat a odebírat uživatele organizace a její organizační jednotky/oddělení a také upravovat profil všem uživatelům,
- **Je správcem veřejných zakázek oddělení** – takovýto uživatel získává automaticky přístup ke každé veřejné zakázce svého oddělení a měl by plnit funkci jakéhosi dohledu.

## Správce veřejných zakázek oddělení

Specifickou úlohu má v nástroji E-ZAK tzv. „správce veřejných zakázek oddělení“. Je to uživatel, který má ve svém profilu nastaveno stejnojmenné oprávnění, vizte obrázek 25. Tento uživatel pak plní v systému úlohu jakéhosi dohledu nad veřejnými zakázkami svého oddělení. Toto oprávnění má následující konsekvence:

- uživatel má přístup ke všem veřejným zakázkám svého oddělení, resp. organizace, i když k nim není přiřazen jako oprávněná osoba – může sám sebe k jakékoli VZ svého oddělení přiřadit a poté provádět operace, ke kterým si nastaví oprávnění,
- správce VZ oddělení je příjemcem systémových zpráv, které např. oznamují, že organizace byla přiřazena jako dodavatel k nějaké veřejné zakázce,
- správce VZ oddělení je příjemcem všech individuálních zpráv, i když není přiřazen k příslušným VZ,
- uživatel má k dispozici položku menu *Přehledy*, která zobrazí seznam veřejných zakázek, u nichž je organizace vedena jako dodavatel, avšak tuto VZ nemá v rámci organizace na starosti žádný konkrétní uživatel; tento přehled se správci VZ oddělení zobrazí ihned po přihlášení a jeho **úkolem je u těchto VZ nastavit oprávněné osoby za svou dodavatelskou organizaci.**

**Přehled stavu veřejných zakázek organizace**

**Veřejné zakázky bez odpovědných osob**

**POZOR! V systému E-ZAK existují veřejné zakázky, k nimž je organizace přiřazena, avšak za organizaci není pověřena žádná konkrétní osoba. To znamená, že výzvy a další informace k těmto veřejným zakázkám nemají v organizaci svého adresáta! Nastavte proto prosím neprodleně oprávněné osoby za organizaci u těchto veřejných zakázek.**

Název	Režim VZ	Fáze zadávacího řízení	Datum zahájení [1]	Lhůta pro nabídky / žádosti
<a href="#">ČNB nákup notebooků</a>	nadlimitní	Zadáno		28.03.2008 10:00
<a href="#">Rámcová smlouva na dodávky kancelářských potřeb</a>	nadlimitní	Zadáno		19.02.2008 11:00
<a href="#">Vyběr dodavatel web služeb</a>	nadlimitní	Zrušeno		30.05.2008 14:00
<a href="#">TEST MZD01</a>	nadlimitní	Zadáno		29.02.2008 16:00
<a href="#">Test UPV</a>	nadlimitní	Zadáno		30.04.2008 14:00
<a href="#">OŘ s 2000 cenovými položkami - nabídky, hodnocení, eaukce TH 17.10.2014</a>	nadlimitní	Hodnocení	17.10.2014	22.10.2014 23:00

Obrázek 26: *Přehledy* – seznam VZ, k nimž je organizace přiřazena, ale bez pověřených osob

## Oprávnění k zadávacímu řízení

Přiřazení konkrétní oprávněné osoby ke konkrétní veřejné zakázce se provádí na detailu VZ v bloku *Oprávněné osoby za dodavatele*, vizte obrázek 27, a probíhá ve dvou krocích. Nejprve je nutno vybrat uživatele organizace, který má v nástroji E-ZAK platný účet, a následně nastavit jeho oprávnění k veřejné zakázce. Pokud nebude nastaveno žádné oprávnění, resp. budou uživateli všechna oprávnění odebrána, bude tento uživatel odebrán ze seznamu oprávněných osob k veřejné zakázce.

**ZPRÁVY**

- Přijaté zprávy (186)
- Odeslané zprávy

**INDIVIDUÁLNÍ KOMUNIKACE**

- Příchozí
- Odchozí

**Jan Dodavatel**

dodavatel

- Detail uživatele
- Odhlásit

**ORGANIZACE**

**Oprávněné osoby za dodavatele**

přidat oprávněnou osobu

**Přřazení dodavatelé**

Název	IČO	Důvod přiřazení	Oprávněné osoby	Akce
Dodavatel 1 <b>N</b>	11111111	nabídka	Žádná osoba není přiřazena.	

Obrázek 27: Nastavení oprávněných osob za dodavatele u veřejné zakázky

Význam jednotlivých oprávnění uživatelů pro jednotlivá zadávací řízení je následující:

- odpovědět na objednávku – pokud se jedná o objednávku, pak uživatel s tímto oprávněním může odpovědět zadavateli,
- odpovědět na výzvu – uživatel může přijmout nebo odmítnout výzvu k poskytnutí plnění v rámci minutendru, vizte kapitolu „[Výzva k poskytnutí plnění](#)“,
- odpovídat na individuální zprávy – pokud zadavatel pošle dodavateli individuální správu, pak uživatel s tímto oprávněním na ni smí odpovědět,
- zneplatnit nabídku, žádost o účast – uživatel může stornovat již odeslanou elektronickou nabídku nebo žádost o účast a bude tak moci následně odeslat novou, běží-li ještě lhůta pro jejich příjem,
- upozorňování na zprávy k zakázce – uživatel budou zasílána e-mailová upozornění na přijaté zprávy k zakázce
- pozorovatel elektronické aukce – v případě, že je v rámci hodnocení nabídek zadavatelem zavedena elektronická aukce, pak uživatel s tímto oprávněním má přístup do příslušné aukční síně,
- smí zadávat nové aukční hodnoty – uživatel je oprávněn měnit aukční hodnoty v elektronické aukci.
- nastavit další oprávněné osoby – uživatel smí měnit nastavení svých oprávnění k veřejné zakázce, přidávat další oprávněné osoby a měnit jejich oprávnění,
- osoba pověřená za organizaci – základní oprávnění potřebné k tomu, aby byl uživatel přiřazen k příslušné veřejné zakázce a **mohl vidět např. výzvu či jiné zprávy** určené organizaci dodavatele,

## Dokumenty organizace

V rámci této položky menu je možné sdílet v rámci uživatelů organizace dokumenty, které mohou sloužit jako šablony či jiné standardizované dokumenty pro zadávací řízení.

Běžní uživatelé mají možnost dokumenty stahovat, správce organizace je navíc může editovat (přidávat, mazat, aktualizovat, měnit název, popis, pořadí).



hlavní stránka » organizace » Dodavatel 1 » dokumenty

## Dokumenty organizace

Šablony dokumentů přidat šablonu

Název	Popis	Jméno souboru	Velikost	Akce
<a href="#">Výzva k el. aukci</a>		<a href="#">Výzva k elektronické aukci.docx</a>	13.13 KB	
<a href="#">Logo</a>		<a href="#">logo.png</a>	21.06 KB	

Obrázek 28: Šablony dokumentů organizace

## Přehledy a detail veřejných zakázek

Na úvodní stránce je zobrazen přehled probíhajících veřejných zakázek tj. zakázek, u nichž stále probíhá zadávací řízení, nebyly zrušeny ani zadány (vizte obrázek 2).

Pomocí položky menu *Veřejné zakázky* lze zobrazit přehledovou tabulku veřejných zakázek, v jejímž záhlaví je možné filtrovat veřejné zakázky podle předpokládané hodnoty a dle fáze zadávacího řízení. Je-li uživatel přihlášen, může navíc zobrazit jen ty VZ, k nimž je přiřazena jeho organizace, jeho oddělení nebo on sám – jedná se o případy, kdy zadavatel omezuje okruh dodavatelů k veřejné zakázce. U takovýchto veřejných zakázek má přiřazený dodavatel obvykle větší možnosti, než ostatní-nepřiřazení dodavatelé (např. u dokumentace na vyžádání tuto dokumentaci stáhnout aj.).

hlavní stránka » veřejné zakázky

## Přehled veřejných zakázek ve stavu příjem nabídek

Zobrazit veřejné zakázky:  Všechny  Uživatelé  Oddělení  Organizace

Filtr podle veřejné zakázky:

Filtr podle stavu archivu:

Název	Režim VZ	Fáze zadávacího řízení	Datum zahájení *	Lhůta pro nabídky / žádosti
<a href="#">Nákup horkovzdušného balónu</a>	VZ malého rozsahu	Příjem nabídek	19.09.2016	15.10.2016 07:07
<a href="#">vybudování kotelny</a>	VZ malého rozsahu	Příjem nabídek	25.03.2016	31.03.2017 11:00

Obrázek 29: Přehled veřejných zakázek – filtrovaný výpis

V tabulce s přehledem veřejných zakázek (vizte obrázky 2 a 22) je zobrazován název veřejné zakázky, typ podle předpokládané hodnoty, [fáze zadávacího řízení](#), datum zahájení a lhůta pro nabídky/žádosti. Kliknutím na název určité veřejné zakázky se zobrazí detailní informace o veřejné zakázce.



Obrázek 30: Detail veřejné zakázky

Kliknutím na barevná záhlaví jednotlivých bloků je střídavě rozevřete a opět zavřete. Při prvním zobrazení detailu VZ bývá obvykle rozevřen jen blok „Informace o veřejné zakázce“. Díky technologii Cookies si váš prohlížeč po dobu svého spuštění pamatuje poslední způsob zobrazení informací o veřejné zakázce a takovým způsobem pak zobrazuje další VZ, na které kliknete.

## Fáze zadávacího řízení

Každá veřejná zakázka prochází v rámci zadávacího řízení různými fázemi. V závislosti na těchto fázích jsou možné v systému E-ZAK různé akce a úkony. Jejich přehled z pohledu dodavatele poskytuje následující tabulka. Sled a nastoupení jednotlivých fází pak závisí na druhu konkrétního zadávacího řízení.

Název fáze	Význam fáze	Možné akce v rámci nástroje E-ZAK
Prokazování kvalifikace / Příjem žádostí o účast v DNS <sup>1</sup>	<ul style="list-style-type: none"> <li>♦ dodavatelé podávají žádosti o účast v listinné podobě na uvedenou adresu nebo elektronicky přes E-ZAK a prokazují svou kvalifikaci</li> <li>♦ fáze je časově limitována datem pro podání žádostí o účast</li> </ul>	<ul style="list-style-type: none"> <li>♦ stáhnout kvalifikační/zadávací dokumentaci, je-li k dispozici</li> <li>♦ požádat o vysvětlení/doplnění/změny zadávací dokumentace</li> <li>♦ odeslat <u>elektronickou</u> žádost o účast, připustil-li to zadavatel (v DNS pouze elektronicky)</li> </ul>
Hodnocení kvalifikace / Posuzování žádostí o účast v DNS	<ul style="list-style-type: none"> <li>♦ zadavatel hodnotí žádosti o účast,</li> <li>♦ odesláním výzvy zahajuje zadavatel fázi Příjem nabídek</li> </ul>	<ul style="list-style-type: none"> <li>♦ vybraní dodavatelé obdrží elektronickou výzvu k podání nabídek, resp. k účasti v řízení</li> <li>♦ fáze bez přímé interakce dodavatele v nástroji E-ZAK</li> </ul>
Příjem nabídek	<ul style="list-style-type: none"> <li>♦ dodavatelé podávají nabídky v listinné podobě na uvedenou adresu nebo elektronicky přes E-ZAK</li> </ul>	<ul style="list-style-type: none"> <li>♦ požádat o zadávací dokumentaci, je-li poskytována na vyžádání</li> <li>♦ stáhnout zadávací dokumentaci, je-li poskytována neomezeným a přímým dálkovým přístupem nebo byla-li uživateli zpřístupněna</li> <li>♦ požádat o vysvětlení/doplnění/změny zadávací dokumentace</li> <li>♦ odeslat <u>elektronickou</u> nabídku, připustil-li to zadavatel</li> </ul>

1 Dynamický nákupní systém, vizte kapitolu „[Dynamický nákupní systém](#)“.

Název fáze	Význam fáze	Možné akce v rámci nástroje E-ZAK
V jednání	♦ zadavatel jedná s účastníky	♦ možnost odpovědět na individuální zprávu zaslanou zadavatelem
Hodnocení	♦ zadavatel hodnotí nabídky	♦ možnost odpovědět na individuální zprávu zaslanou zadavatelem
Vyhodnoceno	♦ byla vybrána vítězná nabídka	♦ možnost odpovědět na individuální zprávu zaslanou zadavatelem ♦ pokud to umožní zadavatel, dodavatel vidí výsledek své nabídky
Zadáno	♦ veřejná zakázka byla zadána	♦ možnost odpovědět na individuální zprávu zaslanou zadavatelem ♦ zobrazit a stáhnout veřejný dokument
Zrušeno	♦ veřejná zakázka byla zrušena	♦ fáze bez interakce dodavatele v E-ZAK

## Zadávací a kvalifikační dokumentace

Elektronický nástroj E-ZAK podporuje poskytování zadávací dokumentace v elektronické podobě a to jak formou neomezeného a přímého dálkového přístupu (dále též „bez omezení“), tak na vyžádání. V případě neomezeného a přímého dálkového přístupu je zadávací dokumentace poskytována ke stažení jak pro přihlášené dodavatele, tak pro veřejnost – obrázek 31.

**Zadávací dokumentace veřejné zakázky**

Zadávací dokumentace je poskytována bez omezení.

**Zadávací dokumentace - soubory ke stažení**

Název	Popis	Jméno souboru	Velikost
<a href="#">Zadávací dokumentace</a>	hlavní část	<a href="#">ZD 2404.pdf</a>	149.25 KB
<a href="#">Příloha č.1</a>	Kalkulace nabídkové ceny	<a href="#">nabídková_cena.doc</a>	18.50 KB

**Kvalifikační dokumentace - soubory ke stažení**

Název	Popis	Jméno souboru	Velikost
<a href="#">Kvalifikační dokumentace</a>	Úplné znění kvalifikačních požadavků	<a href="#">KD 2404.doc</a>	183.00 KB

Obrázek 31: Kvalifikační a zadávací dokumentace k veřejné zakázce

Pokud je zadávací dokumentace poskytována elektronicky na vyžádání, mají **přihlášení uživatelé** možnost požádat o zpřístupnění této zadávací dokumentace. Tlačítkem **Poslat žádost** (vizte obrázek 32) je vyvolán formulář pro zaslání zprávy – žádosti o poskytnutí zadávací dokumentace. Ve zprávě je předvyplněn předmět a text zprávy, které obvykle není potřeba měnit. Žádost je potřeba podepsat zaručeným elektronickým podpisem. Současně s kladnou odpovědí zadavatele na tuto žádost je dodavateli zpřístupněna zadávací dokumentace (po přihlášení do systému).

Zadavatel má rovněž možnost poskytnout ke stažení kvalifikační dokumentaci, jestliže všechny kvalifikační předpoklady nejsou vymezeny v rámci oznámení či výzvy.

**Zadávací dokumentace veřejné zakázky**

Zadávací dokumentace je dostupná v elektronické podobě na vyžádání.

**Poslat žádost**

**Kvalifikační dokumentace - soubory ke stažení**

Název	Popis	Jméno souboru	Velikost
<a href="#">Kvalifikační dokumentace</a>	Úplné znění kvalifikačních požadavků	<a href="#">KD 2404.doc</a>	183.00 KB

Obrázek 32: Zadávací dokumentace na vyžádání – přihlášený dodavatel

## Vysvětlení, doplnění, změny zadávací dokumentace

Přihlášení uživatelé – dodavatelé – mají možnost v rámci systému E-ZAK v [určitých fázích zadávacího řízení](#) požádat zadavatele o dodatečné informace k zadávacím podmínkám. K tomu slouží tlačítko **poslat žádost o vysvětlení zadávací dokumentace** v detailu veřejné zakázky, v sekci *Vysvětlení, doplnění, změny zadávací dokumentace* (vizte obrázek 33). Zde se také zobrazují odpovědi a další uveřejněné informace týkající se zobrazené veřejné zakázky.

The screenshot shows two sections of the E-ZAK interface. The top section is titled 'Zadávací dokumentace veřejné zakázky' and contains a sub-section 'Vysvětlení, doplnění, změny zadávací dokumentace'. A button 'poslat žádost o vysvětlení zadávací dokumentace' is visible. Below it is a table with the following data:

Datum	Druh zprávy	Odesílatel	Předmět	o.
24.09.2016 21:13	vysvětlení, doplnění, změna dokumentace	Jan Zadavatel	<a href="#">Vysvětlení / Doplnění / Změna zadávací dokumentace</a>	

The bottom section is titled 'Moje zprávy k veřejné zakázce' and contains a button 'poslat zprávu zadavateli'. Below it is a sub-section 'Přijaté zprávy' with a table of received messages:

Datum	Druh zprávy	Odesílatel	Předmět	o.
24.09.2016 21:39	ostatní	Jan Zadavatel	<a href="#">Zpráva přiřazeným účastníkům</a>	
24.09.2016 21:23	ostatní	Pavla Vydra Zad	<a href="#">Zpráva pro účastníky VZ</a>	
24.09.2016 19:22	systémové upozornění	System	<a href="#">Přiřazení společnosti</a>	
24.09.2016 19:22	systémové upozornění	System	<a href="#">Přijetí elektronické nabídky</a>	

Obrázek 33: Přehled zpráv a žádosti o vysvětlení zadávací dokumentace k veřejné zakázce (přihlášený dodavatel)

## Zprávy

V rámci systému E-ZAK funguje systém **interních zpráv** – jedná se o zprávy týkající se zadávacích řízení jednotlivých veřejných zakázek, např. výzvy, žádosti o vysvětlení zadávací dokumentace a jejich odpovědi, žádosti o poskytnutí zadávací dokumentace a jejich odpovědi. **Přístup k těmto zprávám je možný pouze po přihlášení do systému E-ZAK.**

Pro zobrazení přehledu zpráv slouží položky levého menu *Přijaté zprávy* a *Odeslané zprávy* v sekci **Zprávy**. V tomto přehledu, který je vidět na obrázku 34, lze jednotlivou zprávu zobrazit kliknutím na odkaz ve sloupci „Předmět“. Odkaz ve sloupci „Zadávací řízení“ pak slouží k rychlému přechodu na detail veřejné zakázky, k níž daná zpráva patří.

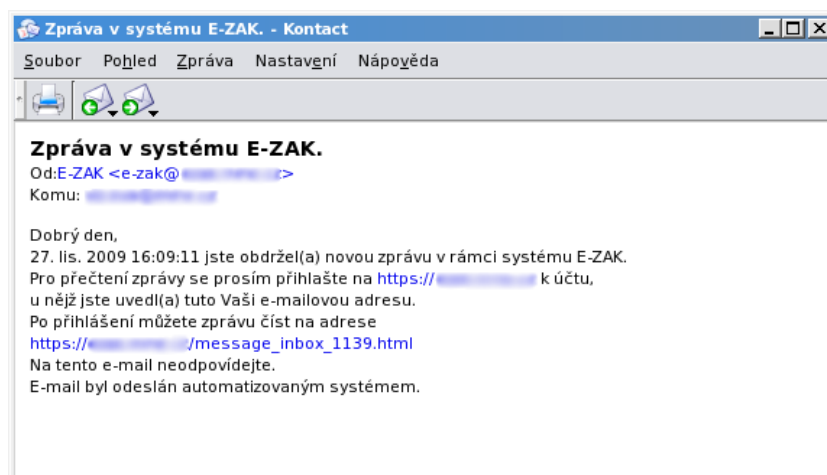
Datum	Druh zprávy	Odesílatel	Předmět	Zadávací řízení / DNS / RD
16.12.2015 11:31	ostatní	Linda Zamazalová	<a href="#">hurá</a>	<a href="#">Pokus o zadání zakázky č. 1</a>
16.12.2015 11:17	systémové upozornění	Systém	<a href="#">Přiřazení společnosti</a>	<a href="#">Pokus o zadání zakázky č. 1</a>
06.11.2015 11:01	systémové upozornění	Systém	<a href="#">Přiřazení společnosti</a>	<a href="#">VZ oprava stroje</a>
10.07.2015 10:31	systémové upozornění	Systém	<a href="#">Přiřazení společnosti</a>	<a href="#">šablony</a>
17.10.2014 23:50	systémové upozornění	Systém	<a href="#">Přiřazení společnosti</a>	<a href="#">OŘ s 2000 cenovými položkami - nabídky, hodnocení, aukce TH 17.10.2014</a>
17.10.2014 16:31	systémové upozornění	Systém	<a href="#">Přiřazení společnosti</a>	<a href="#">OŘ s 850 cenovými položkami - nabídky, hodnocení, aukce TH</a>

Obrázek 34: Přehled přijatých zpráv uživatele

U položky *Přijaté zprávy* je v závorce zobrazován počet nepřečtených přijatých zpráv – na obrázku je to konkrétně (184) a v přehledu zpráv jsou tyto nepřečtené označeny tučně. V přehledu přijatých zpráv se nezobrazují zprávy, které jsou v rámci dané veřejné zakázky určeny široké veřejnosti, pokud ovšem přihlášený dodavatel není zadavatelem přímo přiřazen k veřejné zakázce jako zájemce či účastník.

V detailu veřejné zakázky se přihlášeným uživatelům v sekci *Moje zprávy k veřejné zakázce* zobrazují zprávy týkající se dané veřejné zakázky. Pouze zprávy typu „vysvětlení, doplnění, změny zadávací dokumentace“ jsou vyčleněny do samostatné sekce. Vše je přehledně vidět na obrázku [33](#).

**Uživatelé jsou o příchozích zprávách v rámci systému E-ZAK informováni e-maily zasílanými na e-mailovou adresu uvedenou v profilu uživatele.** Příklad takového upozorňovacího e-mailu vidíte na obrázku [35](#).



Obrázek 35: E-mail upozorňující na novou příchozí zprávu v systému E-ZAK.

Toto e-mailové upozornění na zprávy obdrží uživatel, který je u daného zadávacího řízení nastaven jako oprávněná osoba za dodavatele, vizte kapitolu „[Oprávnění k zadávacímu řízení](#)“. **Nezapomínejte proto ke každému zadávacímu řízení, kterého se účastníte, nastavit alespoň jednu oprávněnou osobu.** Uživatel s oprávněním *správce VZ oddělení* má za tím účelem k dispozici položku *Přehledy* v menu, vizte kapitolu „[Správce veřejných zakázek oddělení](#)“.

## Individuální komunikace

Systém E-ZAK umožňuje zadavateli zasílat jednotlivým dodavatelům tzv. *individuální zprávy*, které jsou určeny pouze dané organizaci dodavatele.

Přehled příchozích individuálních zpráv zobrazíte kliknutím na položku *Příchozí* v levém menu. Pokud je uživatel [správcem veřejných zakázek oddělení](#), vidí zde všechny příchozí individuální zprávy určené organizaci. Ostatní uživatelé bez tohoto oprávnění vidí jen ty individuální zprávy, které patří k VZ, u nichž jsou nastavení jako [oprávněné osoby za dodavatele](#).

Na detailu veřejné zakázky se přihlášeným uživatelům s odpovídajícím oprávněním zobrazuje sekce *Individuální komunikace* obsahující přijaté a odeslané individuální zprávy týkající se dané veřejné zakázky.

Jestliže to zadavatel připustí, je možné na příchozí individuální zprávu odpovědět. Uživatel však k tomu musí mít v rámci dané VZ odpovídající oprávnění, vizte kapitolu „[Oprávnění k zadávacímu řízení](#)“.

## Rámcové dohody a minitendry

Jestliže je dodavatelská organizace účastníkem rámcové dohody se zadavatelem, pak po přihlášení se v položce menu *Rámcové dohody* zobrazí seznam relevantních rámcových dohod.

hlavní stránka » [rámcové dohody](#)

### Přehled rámcových dohod organizace

Zobrazit rámcové dohody:  Všechny  Uživatele  Oddělení  Organizace

Filtr podle stavu RD:

Název	Datum podepsání	Datum ukončení platnosti	Stav
<a href="#">Zakázka na rámcovou dohodu</a>	25.09.2016	25.09.2017	aktivní
<a href="#">PV 9/2016 VZ na RS</a>	09.09.2016		aktivní
<a href="#">PV VZ na RS - více uchazečů 6 2016</a>	01.06.2016	19.12.2019	aktivní

Obrázek 36: Přehled rámcových dohod zadavatele, jichž je dodavatel účastníkem

Pro zobrazení detailu rámcové dohody klikněte na její název. Zobrazí se přehled jako na obrázku [37](#), který obsahuje základní informace o rámcové dohodě včetně odkazu na související veřejnou zakázku, seznam účastníků rámcové dohody a přehled veřejných zakázek zadávaných na základě této rámcové dohody (tzv. minitendry). Pro detailní informace o jednotlivých minitendrech klikněte na jejich název.

hlavní stránka » [rámcové dohody](#) » [Zakázka na rámcovou dohodu](#) » [detail rámcové dohody](#)

## Rámcová dohoda: Zakázka na rámcovou dohodu

☰ **Informace o rámcové dohodě**

Dle zákona: č. 134/2016 Sb.  
 Na základě veřejné zakázky: [Zakázka na rámcovou dohodu](#)  
 Datum podepsání: 25.09.2016  
 Datum vypršení platnosti: 25.09.2017

**Popis rámcové dohody**  
 Zakázka na rámcovou dohodu

**stav rámcové dohody**

**aktivní**  
 Rámcová dohoda je aktivní. Je možné zakládat minitendry.

**Stav čerpání**

- ⌵ Předpokládaná hodnota: 5 000,00 Kč bez DPH
- ⌵ Vyčerpáno: 0,00 Kč bez DPH
- ⌵ **Zbývá k čerpání: 5 000,00 Kč bez DPH**

**Zadavatel**

- ⌵ Úřední název: **Hlavní zadavatelská organizace**
- ⌵ IČO: **03888207**
- ⌵ Poštovní adresa: **Baldovská 583  
34401 Domažlice 1**
- ⌵ Název odboru: **IT**

☰ **Dokumenty vyhrazené jen pro účastníky**

☰ **Oprávněné osoby za dodavatele**

☰ **Moje zprávy k rámcové dohodě**

☰ **Individuální komunikace**

☰ **Formuláře**

☰ **Minitendry - VZ na základě rámcové dohody**

žádné minitendry

Obrázek 37: Detail rámcové dohody

Informace na detailu minitendru jsou velmi podobné detailu veřejné zakázky. Přehled minitendrů, jichž je dodavatel účastníkem, lze také získat kliknutím na položku levého menu *Minitendry*.

## Zahájení minitendru

Na základě rámcové dohody může být organizace dodavatele oslovena třemi způsoby:

- výzva k podání nabídky (postup S obnovením soutěže) – zadavatel zašle výzvu všem účastníkům rámcové dohody a očekává jejich nabídky, z nichž dle stanovených kritérií zvolí jednu vítěznou,
- výzva k poskytnutí plnění (postup BEZ obnovení soutěže) – pokud je rámcová dohoda uzavřena pouze s jedním účastníkem, popřípadě za jiných specifických podmínek uzavírá veřejný zadavatel smlouvu s účastníkem na realizaci veřejné zakázky na základě písemné výzvy k poskytnutí plnění, jež je návrhem na uzavření smlouvy, a písemného potvrzení této výzvy účastníkem, jež je přijetím návrhu smlouvy.
- výzva k předložení návrhu na uzavření smlouvy (postup BEZ obnovení soutěže) – touto výzvou zadavatel zahajuje postup, který směřuje k uzavření smlouvy v rámci minitendru.

Moje zprávy k veřejné zakázce				
Přijaté zprávy				
Datum	Druh zprávy	Odesílatel	Předmět	O.
30. 08. 2008 12:36	výzva	Jan Zadavatel	<a href="#">Výzva k poskytnutí plnění</a>	1
30. 08. 2008 12:33	systémové upozornění	Systém	<a href="#">Přirazení společnosti</a>	
Odeslané zprávy				
Datum	Druh zprávy	Příjemce	Předmět	
30. 08. 2008 13:16	odpověď na výzvu (akceptace)	Osoba zodpovědná za příjem odpovědí na výzvu	<a href="#">Re: Výzva k poskytnutí plnění</a>	

Obrázek 38: Výzvy v rámci zadávacího řízení se zobrazují v seznamu *Přijaté zprávy* v bloku *Moje zprávy*

V případech zaslání výzvy přiřazeným účastníkům rámcové dohody, obdrží dodavatel v systému E-ZAK zprávu typu *výzva*. Pokud je výzva odeslána v rámci minitendru jako výzva k poskytnutí plnění, pak na detailu této výzvy má uživatel za dodavatele s oprávněním *odpovědět na výzvu* (vizte kapitolu „[Oprávnění k zadávacímu řízení](#)“) možnost reagovat na tuto výzvu jejím přijetím či odmítnutím.

[hlavní stránka](#) » [přijaté zprávy](#) » [Výzva k poskytnutí plnění](#)

### Přijatá zpráva - výzva

---

**Zadávací řízení** [Výzva k poskytnutí plnění na dodávku písku](#)

**Odesílatel** Jan Zadavatel

**Organizace odesílatele** Hlavní zadavatelská organizace [IČO: 03888207]

**Příjemce** Oprávněné osoby za přiřazené dodavatele

**Datum** 07.10.2016 15:37:35

**Předmět** Výzva k poskytnutí plnění

Výzva

Přílohy

 [Výzva.docx](#) (13.03 KB)

**Elektronický podpis:**  
Tato zpráva nebyla elektronicky podepsána.

**Přijmout** **Odmítnout**

Obrázek 39: Detail výzvy k poskytnutí plnění s možností jejího přijetí či odmítnutí

Tlačítka **Přijmout** / **Odmítnout** jsou nabízena pouze pokud současně:

- výzva je výzvou k poskytnutí plnění,
- minitendr je ve fázi Přijem nabídek,
- uživatel za dodavatele má oprávnění *odpovědět na výzvu*,
- na výzvu dosud nikdo neodpověděl.

Po kliknutí na **Přijmout** nebo **Odmítnout** bude nabídnuta připravená odpověď v podobě akceptace nebo odmítnutí výzvy. V případě odmítnutí je potřeba doplnit odůvodnění. Odpověď na výzvu je nutno elektronicky podepsat, pokud jej zadavatel vyžaduje.



## Nová zpráva - odpověď na výzvu

**Zpráva**


Zadávací řízení: Výzva k poskytnutí plnění na dodávku písku

Odesílatel: Pavla Dodavatel

Příjemce: Osoba zodpovědná za příjem odpovědí na výzvu

Předmět původní zprávy: Výzva k poskytnutí plnění

Text původní zprávy: Výzva

Přílohy původní zprávy:  [Výzva.docx](#)

Předmět: Re: Výzva k poskytnutí plnění

Text: Tato zpráva je závazným potvrzením výše uvedené výzvy k poskytnutí plnění.

Podepsat **bez použití** JAVA appletu

Podepsat **s použitím** JAVA appletu

**zpět** **Pokračovat**

Obrázek 40: Výzva k poskytnutí plnění s odpovědí – akceptací

Pokud byla na výzvu k poskytnutí plnění odeslána odpověď, zobrazí se o ní informace na detailu výzvy.

## Ostatní bloky v detailu veřejné zakázky

### Dokumenty vyhrazené jen pro účastníky

V případech zadávacích řízení zahájené výzvou, může zadavatel vložit k zakázce dokument, který uvidí pouze přiřazení dodavatelé. Ti tyto soubory uvidí a mohou si stáhnout v sekci *Dokumenty vyhrazené jen pro účastníky*.

### Veřejné dokumenty

V některých případech mohou být zadavatelem k veřejné zakázce připojeny dokumenty určené pro veřejnost. V tom případě budou v této sekci k dispozici ke stažení.

### Formuláře

Jestliže zadavatel pomocí elektronického nástroje E-ZAK provedl uveřejnění elektronických formulářů, bude možné je v této sekci zobrazit v pracovním náhledu.

### URL odkazy

Tato sekce obsahuje URL odkazy – internetové adresy, které mohou doplňovat informace k dané veřejné zakázce, např. uveřejněné formuláře v Uveřejňovacím subsystému Informačního systému o veřejných zakázkách.

## Odeslané elektronické nabídky / žádosti o účast

Tento blok se zobrazuje jen v případě, pokud zadavatel připustil podávání elektronických nabídek prostřednictvím elektronického nástroje E-ZAK. Jestliže dodavatel odešle elektronickou nabídku nebo žádost o účast prostřednictvím tohoto systému, bude zde zobrazena informace, kdy byla nabídka doručena. Více podrobností naleznete v kapitole „[Elektronické nabídky a žádosti o účast](#)“.

## Hodnocení nabídek

Tento blok se zobrazuje pouze přihlášenému uživateli, jehož organizace je přiřazena k danému zadávacímu řízení (účastník je hodnocen) a to v případě, že se zadavatel rozhodl k hodnocení nabídek využít systém E-ZAK. V bloku se pak zobrazují informace o nastavených hodnotících kritériích.

Hodnocení nabídek						
<b>Základní hodnotící kritérium</b>						
<ul style="list-style-type: none"> <li>♦ ekonomická výhodnost nabídky</li> <li>♦ jsou přijímány varianty nabídky</li> </ul>						
<b>Dílčí hodnotící kritéria</b>						
Pořadí	Název	Jednotka	Orientace	Váha	Min/Max	Akce
1.	Celková cena	Kč bez DPH		50 %	nenastaveno	
2.	Záruční doba	měsíce		10 %	6/24	
3.	Intuitivnost ovládání	body		40 %	0/100	
<b>Celkem</b>				<b>100 %</b>		

Obrázek 41: Nastavení základního hodnotícího kritéria a přehled dílčích kritérií

Ve fázi *Vyhodnoceno* zde jsou pak dostupné i výsledky hodnocení nabídky přihlášeného účastníka.

Hodnocení nabídek						
<b>Základní hodnotící kritérium</b>						
<ul style="list-style-type: none"> <li>♦ ekonomická výhodnost nabídky</li> <li>♦ jsou přijímány varianty nabídky</li> </ul>						
<b>Dílčí hodnotící kritéria</b>						
Pořadí	Název	Jednotka	Orientace	Váha	Min/Max	Akce
1.	Celková cena	Kč bez DPH		50 %	nenastaveno	
2.	Záruční doba	měsíce		10 %	6/24	
3.	Intuitivnost ovládání	body		40 %	0/100	
<b>Celkem</b>				<b>100 %</b>		
<b>Hodnocení nabídky</b>						
<b>Hodnotící kolo</b>			<b>Datum uzavření hodnocení</b>			
1. kolo			04.03.2010 00:04:15			

Obrázek 42: Blok „Hodnocení nabídek“ ve fázi Vyhodnoceno pro přihlášeného dodavatele.

Kliknutím na název hodnotícího kola zobrazíte detail hodnocení.

Pořadí	Název varianty	Název uchazeče	Celková cena [50 %] (Kč bez DPH)	přepočet* (%)	Záruční doba [10 %] (měsíce)	přepočet* (%)	Intuitivnost ovládání [40 %] (body)	přepočet* (%)	Ho
2.	Verze A	První dodavatelská	1 000 000,00	85,00	24,00	100,00	78,00	96,30	0

(jednotky)  
[váha kritéria]  
\* přepočet v rámci kritéria

Obrázek 43: Výsledky hodnocení pro přihlášeného dodavatele.

## Předběžná oznámení

Kliknutím na položku menu *Předběžná oznámení* zobrazíte přehled dostupných oznámení předběžných informací zadavatelem. Kliknutím na některou položku ze seznamu se pak zobrazí detail daného předběžného oznámení, který obsahuje formuláře příslušné k tomuto předběžnému oznámení, případné URL odkazy a seznam zadávacích řízení, která na příslušné předběžné oznámení navazují, vizte obrázek 44.

[hlavní stránka](#) » [předběžná oznámení](#) » [Oznámení předběžných informací - Dodávka kancelářského papíru](#)

### Předběžné oznámení: Oznámení předběžných informací - Dodávka kancelářského papíru

Informace o předběžném oznámení			
Evidenční číslo VZ: 98765432	stav formuláře předběžného oznámení		
Datum uveřejnění: 05. 01. 2008	uveřejněný		
Formuláře k předběžnému oznámení			
Název formuláře	Typ	Stav	Datum uveřejnění
<a href="#">Oznámení předběžných informací</a>	01	uveřejněný	5. leden 2008
<a href="#">Oznámení na profilu kupujícího</a>	08	uveřejněný	19. prosinec 2007
URL odkazy			
Název URL odkazu	URL adresa		
IS VZ US - Oznámení na profilu kupujícího	<a href="http://www.isvzus.cz/usisvz/usisvz01019Prepare.do?znackaForm=6001371208001">http://www.isvzus.cz/usisvz/usisvz01019Prepare.do?znackaForm=6001371208001</a>		
Navazující zadávací řízení			
Název	Typ podle předpokládané hodnoty	Fáze zadávacího řízení	Počátek běhu lhůt
<a href="#">Dodávka kancelářského papíru do kopírek</a>	VZ malého rozsahu	Příjem nabídek	7. únor 2008

Obrázek 44: Detail předběžného oznámení

## Elektronické nabídky a žádosti o účast

Jestliže to zadavatel v rámci daného zadávacího řízení připustil, pak dodavatelé mohou prostřednictvím systému E-ZAK zasílat elektronické nabídky, případně elektronické žádosti o účast (v závislosti na druhu a fázi zadávacího řízení).

Pokud je tato možnost dostupná, pak na detailu příslušného zadávacího řízení se přihlášenému dodavateli zobrazí tlačítko „poslat nabídku“, resp. „poslat žádost o účast“, vizte obrázky 45 a 46.

[hlavní stránka](#) » [veřejné zakázky](#) » [Pořízení kancelářského nábytku](#) » [detail veřejné zakázky](#)

### Veřejná zakázka: Pořízení kancelářského nábytku

poslat nabídku

Informace o veřejné zakázce	
Evidenční číslo VZ: 12345678 Počátek běhu lhůt: 15. 10. 2010 Nabídku podat do: 17. 12. 2010 11:00	<b>fáze zadávacího řízení</b> <b>Příjem nabídek</b> Dodavatelé mohou podávat nabídky (dle druhu zadávacího řízení všichni, nebo pouze vyzvaní žadatelé).

Obrázek 45: Detail VZ s možností odeslání elektronické nabídky

[hlavní stránka](#) » [veřejné zakázky](#) » [TEST VZ UŘ s el.žádostmi](#) » [detail veřejné zakázky](#)

### Veřejná zakázka: TEST VZ UŘ s el.žádostmi

poslat žádost o účast

Informace o veřejné zakázce	
Počátek běhu lhůt: 28. 07. 2009 Žádost o účast podat do: 28. 08. 2009 16:00	<b>fáze zadávacího řízení</b> <b>Prokazování kvalifikace</b> Dodavatelé mohou podávat žádosti o účast, prokazují splnění kvalifikace.

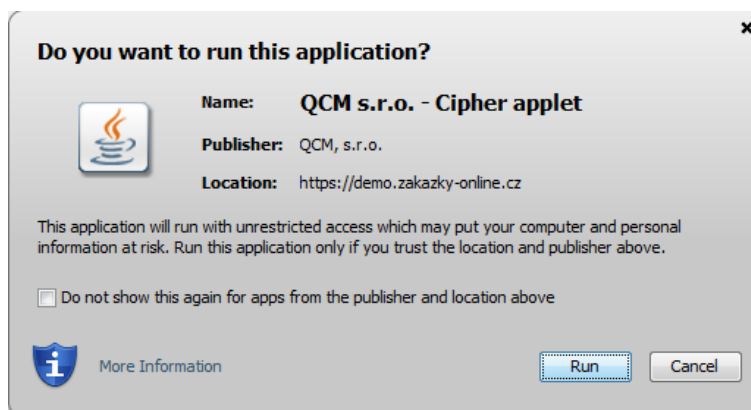
Obrázek 46: Detail VZ s možností odeslání elektronické žádosti o účast

Tlačítka se zobrazí **přihlášenému** dodavateli za současného splnění těchto podmínek:

- zadavatel připustil podávání elektronických nabídek, resp. žádostí o účast,
- VZ je v odpovídající fázi (*Příjem nabídek*, resp. *Prokazování kvalifikace*),
- dodavatel je oprávněn v rámci daného zadávacího řízení podat nabídku (např. u otevřeného a zjednodušeného podlimitního řízení jsou to všichni dodavatelé, u užšího řízení či VZ v rámci DNS pouze dodavatelé, kteří obdrželi výzvu k podání nabídek od zadavatele),
- za dodavatele ještě nebyla odeslána žádná nabídka, resp. žádost o účast v rámci daného zadávacího řízení, případně již odeslanou zneplatnil.

Kliknutím na tlačítko „poslat nabídku“, resp. „poslat žádost o účast“ se otevře stránka pro sestavení nabídky, resp. žádosti o účast, vizte obrázek [49](#).

Během načítání této stránky můžete být vyzváni k povolení spuštění java appletu Cipher určeném pro šifrování obsahu nabídky, resp. žádosti o účast v prohlížeči. Je nezbytné jeho spuštění povolit, tj. kliknout na tlačítko „Run“ v dialogu z obrázku [47](#). V tomto dialogu můžete zaškrtnout volbu „Do not show this again for apps from the publisher and location above“, pokud příště již nechcete být vyzýváni k udělení tohoto svolení pro daný E-ZAK.

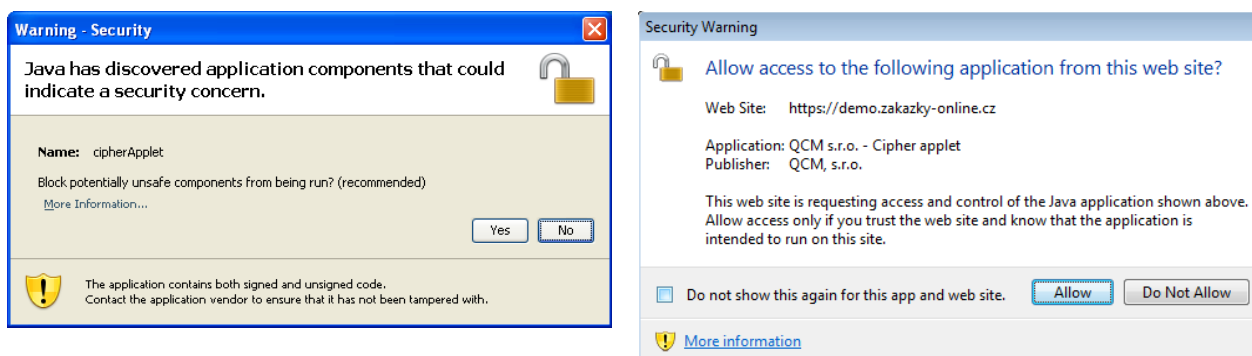


Obrázek 47: Java dialog pro povolení spuštění appletu Cipher

V případě, že je applet použit na zabezpečených (šifrovaných) stránkách, jejichž certifikát nemáte uložen v prohlížeči, můžete být nejprve dotázáni na povolení stažení appletu z těchto stránek – vizte dialog z obrázku

5. V tomto případě klikněte na **Continue**. (Správným řešením je však ověření a import certifikátu serveru, na kterém stránky běží).

V závislosti na verzi Javy můžete být ještě vyzváni k povolení komunikace šifrovacího appletu se stránkou pro sestavení nabídky (je použita technologie LiveConnect) – v dialogu z obrázku 48 musíte kliknout na **No** (neblokovat spuštění), resp. **Allow**. V dialogu můžete zaškrtnout volbu „Do not show this again for this app and web site.“, pokud příště již nechcete být vyzýváni k udělení tohoto svolení pro daný E-ZAK.



Obrázek 48: Java dialogy pro povolení komunikace appletu Cipher se stránkou (dle verze javy)

Pokud spuštění Cipher appletu nepovolíte, nebudete moci nabídku odeslat! Jeho úspěšné spuštění poznáte tak, že na stránce z obrázku 49 kliknete na tlačítko „+Vybrat“ a zobrazí se dialogové okno javy pro výběr souboru z obrázku 50. Applet je nezbytný pro sestavení a odeslání nabídky v souladu s požadavky ZZVZ a souvisejících předpisů na elektronické nabídky, resp. žádosti o účast.

## Nabídka

**Zpráva**

Zadávací řízení: Nákup výpočetní techniky

Odesílatel: Petr Dodavatel6

Příjemce: Osoba zodpovědná za příjem elektronických nabídek

Předmět:

Text:

**Přílohy**

Odebrat přílohy:  Nabídka.pdf (11 422 bajtů) Odebrat označené

Nový soubor: + Vybrat

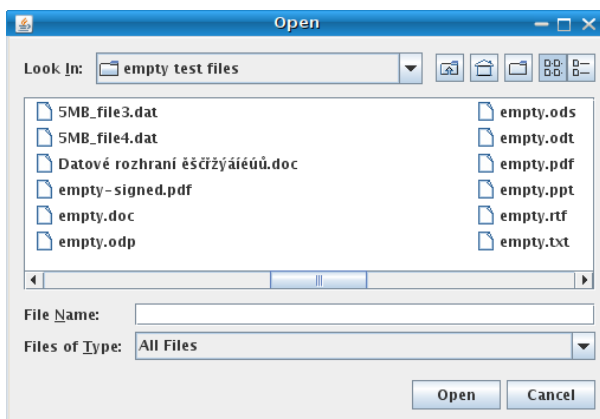
Název souboru	Velikost	Stav	Status	
Nabídka.pdf	11,2 KB	100%	Hotovo	✕

Maximální možná velikost jednoho souboru: cca 25 MB

zpět
pokračovat

Obrázek 49: Formulář pro sestavení nabídky

Na stránce Nabídka vyplňte Předmět, Text a případně přiložte soubory pomocí tlačítka „+Vybrat“.



Obrázek 50: Dialog javy pro výběr souboru po kliknutí na tlačítko Procházet

Kliknutím na tlačítko „+Vybrat“ se otevře dialogové okno javy pro výběr souboru z vašeho systému. Vyberte soubor, který chcete přidat jako přílohu, a klikněte na tlačítko „Open“ v tomto dialogu. Zahájí se šifrování vybraného souboru (dle požadavků zákona), které podle velikosti souboru může trvat až několik desítek vteřin. O jeho úspěšném ukončení bude informováni zobrazením názvu souboru a jeho velikosti nad tlačítkem „+Vybrat“, vizte obrázek 49.

Tímto postupem připojte všechny soubory, které jsou součástí nabídky (velikost jednotlivého souboru přílohy je z technických důvodů omezen, nabídka jich však může obsahovat více).

Jakmile máte vyplněny všechny údaje a přiloženy odpovídající soubory, můžete kliknout na tlačítko „pokračovat“, čímž přejdete na stránku pro elektronické podepsání nabídky, vizte kapitolu „[Elektronický podpis](#)“.

Po úspěšném podepsání a odeslání se odeslaná nabídka zobrazí na detailu VZ v bloku „Odeslané elektronické nabídky / žádosti o účast“, jak vidíte na obrázku [51](#). Je zde uvedeno jméno uživatele, který nabídku odeslal, stav nabídky a datum jejího doručení. Zároveň si přes ikonu „lupy“ můžete zkontrolovat detail odeslané nabídky, zejména počet příloh a jejich velikosti. Ikona červeného křížku se zobrazí po nastavení oprávnění, vizte kapitolu „[Oprávnění k zadávacímu řízení](#)“, pro zneplatnění nabídky, vizte též následující kapitolu „[Zneplatnění elektronické nabídky](#)“.

Název uchazeče	Odeslal	Stav	Datum doručení	Akce
Pavla Pavla	Pavla Dodavatel	doručená	11.05.2015 08:46:36	

Obrázek 51: Přehled odeslaných elektronických nabídek, popř. žádostí o účast

O úspěšném odeslání nabídky / žádosti o účast systém také dodavatele informuje pomocí automaticky generované zprávy:

[hlavní stránka](#) » [přijaté zprávy](#) » [Přijetí elektronické žádosti o účast](#)

### Přijatá zpráva - systémové upozornění

<b>Dynamický nákupní systém</b>	<a href="#">Dynamický nákupní systém pro kancelářské potřeby 2016</a>
<b>Odesílatel</b>	Systém
<b>Organizace odesílatele</b>	QCM s.r.o. [IČO: ]
<b>Příjemce</b>	Dodavatel Pavla
<b>Datum</b>	25.09.2016 16:09:33
<b>Předmět</b>	Přijetí elektronické žádosti o účast

Přijetí Vaší elektronické žádosti o účast proběhlo v pořádku. Podrobnosti naleznete na detailu DNS.

Stav nabídky se může postupně měnit v závislosti na úkonech zadavatele:

- doručená – nabídka byla včas a řádně doručena zadavateli,
- zneplatněná – dodavatel zneplatnil svou dříve zaslanou nabídku,
- doručená po lhůtě – nabídka byla doručena po uplynutí lhůty pro podání nabídek a byla tudíž automaticky vyřazena,
- otevřená – zadavatel nabídku otevřel,
- úplná – zadavatel po kontrole úplnosti nabídky ji označil jako úplnou a následně ji bude hodnotit,
- neúplná – zadavatel po kontrole úplnosti nabídky ji označil jako neúplnou a vyřadil ji z hodnocení.

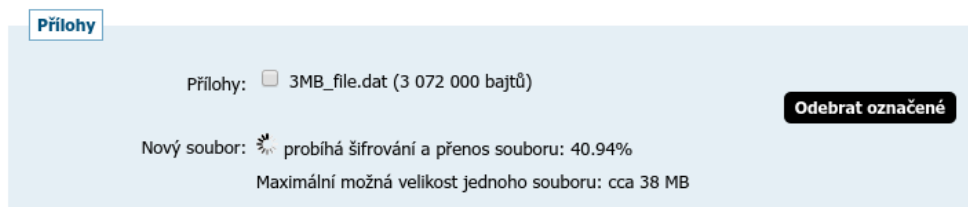
V rámci jednoho zadávacího řízení může dodavatel podat pouze jednu elektronickou nabídku, resp. elektronickou žádost o účast (vizte též následující kapitolu „[Zneplatnění elektronické nabídky](#)“). Odeslat elektronickou nabídku, resp. žádost o účast může kterýkoliv přihlášený uživatel z organizace dodavatele disponující elektronickým podpisem.

Výše uvedené platí obdobně pro žádosti o účast zasílané prostřednictvím systému E-ZAK.

Kdykoli si můžete vyzkoušet cvičné odeslání nabídky, abyste si ověřili správnost nastavení vaše prohlížeče a systému a elektronického podpisu, vizte kapitoly „[Test odeslání nabídky](#)“ a „[Test prostředí](#)“.

## Šifrování bez java appletu

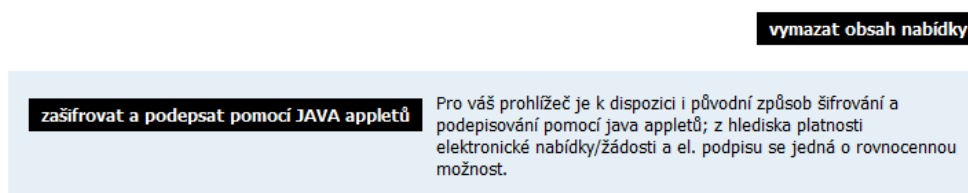
Pokud je to v daném E-ZAKu povoleno a váš prohlížeč podporuje [podepisování bez java appletu](#), je automaticky vybrána tato alternativa i pro zašifrování nabídky a sekce **Přílohy** pak v tomto případě obsahuje standardní tlačítko pro výběr souboru z vašeho počítače. Po jeho výběru se soubor ihned zašifruje a zahájí se jeho přenos na server. O průběhu jste informováni, jak je zachyceno na obrázku [52](#). Vyčkejte, dokud soubor není zcela přenesen na server a zobrazí se v seznamu *Přílohy*. Pak můžete vybrat další soubor jako přílohu, nebo **pokračovat** k podepsání a odeslání nabídky.



Obrázek 52: Průběh šifrování a přenosu souboru na server bez použití java appletů

Jestliže je detekován typ a verze prohlížeče podporující obě možnosti, pak systém primárně použije šifrování a podepisování bez appletů a navíc na začátku stránky zobrazí možnost přepnutí na variantu s využitím java appletů:

### Nabídka



Šifrování a podepsání v rámci nabídky musí být provedeno jedním způsobem, pokud tedy chcete **Zašifrovat a podepsat pomocí JAVA appletů**, musíte tak učinit před samotným vyplněním nabídky a příloh. Volbu způsobu zašifrování a podepsání lze opětovně vyvolat pomocí tlačítka **vymazat obsah nabídky** na stránce pro její vytvoření.

Pokud šifrování či podepisování bez java appletů není k dispozici, ačkoli to váš prohlížeč podporuje, informujte se u provozovatele, zda je možné pro daný E-ZAK tuto funkcionalitu aktivovat.

Kliknutím na tlačítko **pokračovat** dole (vizte např. obrázek [49](#)) přejdete na stránku pro elektronické podepsání nabídky, k čemuž budete potřebovat zaručený elektronický podpis založený na kvalifikovaném certifikátu. Systém nakonec platnost tohoto podpisu ověří. Podrobnosti k elektronickému podpisu jsou uvedeny v kapitole „[Elektronický podpis](#)“.

## Zadávání hodnot do nabídek

Zadavatel může v rámci jednotlivého zadávacího řízení stanovit, že *dodavatel musí zadat hodnoty kritérií při odeslání nabídky* (vizte obrázek [53](#)) – dodavatelé pak musí vyplnit hodnoty kritérií přímo v rámci vytvoření a odeslání elektronické nabídky přes E-ZAK.



## Nabídka

**Zpráva**

Zadávací řízení: VZ s příjmem nabídek a hodnocením TH002

Odesílatel: Petr Dodavatel6

Příjemce: Osoba zodpovědná za příjem elektronických nabídek

Předmět:

Text:

**Hodnoty kritérií**

Celková cena:

<u>Komodita B</u>	<input type="text" value="2 873"/>	Kč vč. DPH / 1 balení
<u>Komodita A</u>	<input type="text" value="197"/>	Kč vč. DPH / 1 ks
<u>Záruční doba</u> (min. 12)	<input type="text" value="24"/>	měsíce

**Přílohy**

Obrázek 53: Formulář pro sestavení nabídky včetně zadání hodnot hodnotících kritérií.

Jestliže toto zadavatel stanoví, nelze odeslat elektronickou nabídku bez platného vyplnění těchto hodnot.

### Zneplatnění elektronické nabídky/žádosti o účast

Již odeslanou, resp. doručenou elektronickou nabídku či žádost o účast lze ve lhůtě pro podání nabídek/žádostí o účast zneplatnit a získat tak možnost odeslat novou nabídku/žádost o účast ve stanovené lhůtě. Zadavateli nebude obsah takovéto zneplatněné elektronické nabídky/žádosti o účast dostupný.

Úkon zneplatnění může provést za dodavatele pouze uživatel, který má u dané zakázky nastaveno oprávnění „zneplatnit nabídku, žádost o účast“, vizte kapitolu „[Oprávnění k zadávacímu řízení](#)“. Zneplatnění se provádí pomocí ikony „červeného křížku“, vizte obrázek [51](#).

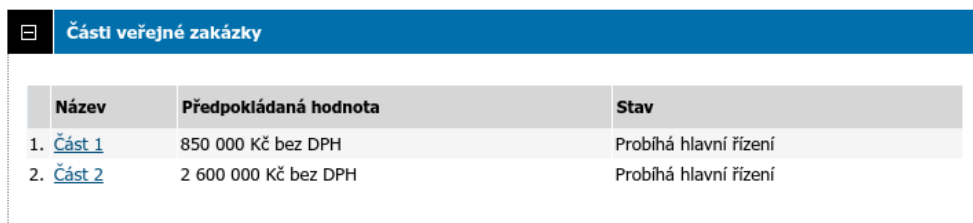
### Odeslání elektronické nabídky na veřejnou zakázku na části

Zadavatel může na profilu E-ZAK vypsát veřejnou zakázku dělenou na části (dále jen VZ na části) dvěma způsoby realizace:

1. veřejná zakázka je dělena na části v rámci jednoho zadávacího řízení,
2. veřejná zakázka je dělena na části, které budou realizovány v samostatných zadávacích řízeních.

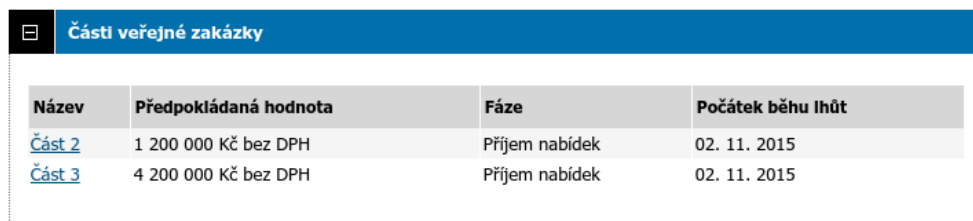
Zatímco na druhý typ VZ na části se podávají nabídky na každou část zvlášť, na první typ, kdy jsou části v rámci jednoho zadávacího řízení, se nabídky na jednotlivé části podávají najednou.

Rozdíl mezi jednotlivými typy lze poznat například v bloku „Části veřejné zakázky“ vizte obrázky [54](#) a [55](#).



Název	Předpokládaná hodnota	Stav
1. <a href="#">Část 1</a>	850 000 Kč bez DPH	Probíhá hlavní řízení
2. <a href="#">Část 2</a>	2 600 000 Kč bez DPH	Probíhá hlavní řízení

Obrázek 54: Zobrazení částí VZ v rámci jednoho zadávacího řízení.



Název	Předpokládaná hodnota	Fáze	Počátek běhu lhůt
<a href="#">Část 2</a>	1 200 000 Kč bez DPH	Příjem nabídek	02. 11. 2015
<a href="#">Část 3</a>	4 200 000 Kč bez DPH	Příjem nabídek	02. 11. 2015

Obrázek 55: Zobrazení částí VZ jako samostatných zadávacích řízení.

U VZ na části v rámci jednoho zadávacího řízení je k dispozici tlačítko „odeslat nabídku“ pouze na detailu hlavního řízení. Ve formuláři k vytvoření nabídky se pak zobrazí informační text, že nabídku lze podat pouze jednu a to buď do jedné nebo do více (všech) částí VZ, vizte obrázek [56](#).

## Nabídka

vymazat obsah nabídky

**i**

**Info**

Nabídku můžete podat pouze jednu, a to buď do jedné nebo do více (všech) částí. Zvolením zaškrtnutí políčka potvrdíte podání nabídky do Vámi vybraných částí zadávacího řízení. Pokud opomenete část, do které jste chtěli podat nabídku, je nutné nabídku zneplatnit a podat znovu celou novou nabídku.

**Zpráva**

Zadávací řízení: Veřejná zakázka na nákup zboží

Odesílatel: Petr Dodavatel6

Příjemce: Osoba zodpovědná za příjem elektronických nabídek

Předmět:

Text:

**Části veřejné zakázky**

Vybrané části VZ:  Část 1  
 Část 2

**Přílohy**

Obrázek 56: Formulář pro podání nabídky k VZ na části v rámci jednoho zadávacího řízení.

V případě, že budete chtít poslat novou nabídku na jinou část, případě upravit již odeslanou nabídku, musíte ji nejdříve zneplatnit, vizte kapitolu [Zneplatnění elektronické nabídky/žádosti o účast](#), a poté poslat celou znovu na všechny požadované části.

## Potíže při odesílání elektronické nabídky či žádosti o účast

Potíže mohou nastat zejména z důvodu velkého objemu dat připojovaného souboru či blokování komunikace mezi šifrovacím appletem a stránkou pro sestavení nabídky:

- Po výběru souboru pomocí dialogu z obrázku [50](#) se šifrování nedokončí do 100% – tato situace nastane zejména v případě, kdy soubor je tak velký, že přesáhne maximální povolenou velikost pro jednotlivý soubor přílohy. Tuto situaci lze vyřešit zmenšením nebo rozdělením původního dokumentu na dva menší.
- Po ukončení šifrování souboru nedojde k jeho připojení do seznamu příloh. Důvodem je nepovolení komunikace mezi šifrovacím appletem a stránkou pro sestavení nabídky. V případě Javy 7 update 25 až 67 je potřeba buď aktualizovat na nejnovější verzi, nebo snížit Java Security Level na Medium. V případě Javy 8 je potřeba snížit Java Security Level na High, případně URL adresu E-ZAKu vložit do výjimek konfigurace Javy (Exception Site List). V takovém případě je nutné se ze systému odhlásit, uzavřít všechny okna prohlížeče, prohlížeč znovu spustit a následně korektně povolit spuštění šifrovacího appletu.
- Další potíže mohou nastat z důvodů popsaných v kapitole [Požadavky na provoz systému E-ZAK](#).

## Dynamický nákupní systém

Seznam zavedených dynamických nákupních systémů (dále jen DNS) zobrazíte kliknutím na položkou „DNS“ v levém menu. Kliknutím na název některého DNS zobrazíte jeho detail.

### Přehled dynamických nákupních systémů

Název	Datum otevření	Datum ukončení	Stav
<a href="#">Nový DNS 29.9.2016</a>	29.09.2016	29.09.2020	Zaveden
<a href="#">DNS na kategorie pro XMLdataVZ TH 26.9.2016</a>	26.09.2016	30.09.2022	Zaveden
<a href="#">DNS pro XMLdataVZ TH 26.9.2016</a>	26.09.2016	30.09.2019	Zavádění
<a href="#">Dynamický nákupní systém pro kancelářské potřeby 2016</a>	25.09.2016	30.09.2017	Zaveden
<a href="#">PV DNS 8 2016</a>	24.09.2016	30.09.2017	Zaveden

Detail dynamického nákupního systému je velmi podobný detailu veřejné zakázky (vizte kapitolu „[Přehledy a detail veřejných zakázek](#)“ a související). Najdete zde obdobné bloky jako jsou Informace o DNS, Zadávací dokumentace, Vysvětlení, doplnění či změny zadávací dokumentace, Moje zprávy k DNS, Individuální komunikace, Veřejné dokumenty aj. Pouze DNS pak má své specifické bloky „Odeslané žádosti o účast v DNS“ a „Veřejné zakázky v DNS“.

Zadavatel může DNS rozdělit do tzv. kategorií. V takovém případě dodavatel musí při odeslání žádosti o účast označit, na kterou/které kategorie žádost o účast podává.

### Žádosti o účast

Po celou dobu, kdy je DNS zaveden (fáze Zavádění nebo Zaveden), může kterýkoli registrovaný přihlášený dodavatel odeslat žádost o účast, kterou se do DNS přihlásí, kvalifikuje. K tomu slouží tlačítko „poslat žádost o účast“ vpravo nahoře DNS.

Během načítání této stránky můžete být vyzváni k povolení spuštění java appletu Cipher určeném pro šifrování obsahu nabídky, resp. žádosti o účast v prohlížeči. Je nezbytné jeho spuštění povolit, tj. kliknout na tlačítko „Run“ v dialogu z obrázku [47](#). V tomto dialogu můžete zaškrtnout volbu „Do not show this again for apps from the publisher and location above“, pokud příště již nechcete být vyzýváni k udělení tohoto svolení pro daný E-ZAK.

V případě, že je applet použit na zabezpečených (šifrovaných) stránkách, jejichž certifikát nemáte uložen v prohlížeči, můžete být nejprve dotázáni na povolení stažení appletu z těchto stránek – vizte dialog z obrázku [5](#). V tomto případě klikněte na **Continue**. (Správným řešením je však ověření a import certifikátu serveru, na kterém stránky běží).

V závislosti na verzi Javy můžete být ještě vyzváni k povolení komunikace šifrovacího appletu se stránkou pro sestavení nabídky (je použita technologie LiveConnect) – v dialogu z obrázku [48](#) musíte kliknout na **No** (neblokovat spuštění), resp. **Allow**. V dialogu můžete zaškrtnout volbu „Do not show this again for this app and web site.“, pokud příště již nechcete být vyzýváni k udělení tohoto svolení pro daný E-ZAK.

Po úspěšném podepsání a odeslání se odeslaná žádost o účast zobrazí na detailu DNS v bloku „Odeslané žádosti o účast“. Je zde uvedeno jméno uživatele, který žádost o účast odeslal, stav a datum jejího doručení. Nyní běží zákonná lhůta, ve které musí zadavatel vaši žádost o účast otevřít a posoudit.

Po dobu trvání DNS může dodavatel kdykoli odeslat úpravu své žádosti o účast, proto je tlačítko „poslat žádost o účast“ na detailu DNS k dispozici po celou dobu, kdy je DNS zaveden. Zadavatel pak takovou nově zaslouanou žádost o účast znovu posoudí a podle výsledku může předchozí žádost o účast zneplatnit.

## Veřejné zakázky v DNS

Na detailu DNS se v bloku „Veřejné zakázky v DNS“ zobrazují veřejné zakázky zadávané v rámci daného dynamického nákupního systému. Dodavatelé, kteří byli v době výzvy již zařazeni do příslušného DNS, pak mohou v rámci těchto veřejných zakázek ve fázi *Příjem nabídek* podávat elektronické nabídky. Dodavatel, který má zájem se takové veřejné zakázky účastnit a není do příslušného DNS zařazen, musí nejprve ve stanovené lhůtě podat žádost o účast, vizte předchozí kapitolu „žádosti o účast“. Na detailu zadávacího řízení v bloku „Informace o veřejné zakázce“ je uveden odkaz na příslušný dynamický nákupní systém, vizte obrázek [57](#).

### Veřejná zakázka: VZ z DNS 23.9.2016

**poslat nabídku**

☰
Informace o veřejné zakázce

<p><b>DBID: 5823</b>            Systémové číslo VZ: <b>P16V00000412</b>            Dle zákona: č. 134/2016 Sb.            Dynamický nákupní systém:  <b>PV DNS 8 2016</b>            Datum zahájení: <b>26.09.2016</b>            Nabídku podat do: <b>29.09.2016 05:00</b></p> <p><b>Název, druh veřejné zakázky a popis předmětu</b></p> <ul style="list-style-type: none"> <li>↳ Název: <b>VZ z DNS 23.9.2016</b></li> <li>↳ Druh veřejné zakázky: <b>Dodávky</b></li> </ul> <p>Stručný popis předmětu:            VZ z DNS 23.9.2016</p> <p><b>Postup zadání, předpokládaná hodnota</b></p> <ul style="list-style-type: none"> <li>↳ Postup: <b>veřejná zakázka v DNS zahájená výzvou</b></li> </ul>	<div style="border: 1px solid #ccc; padding: 5px; margin-bottom: 10px; background-color: #e6f2ff;"> <b>fáze zadávacího řízení</b> </div> <p><b>Příjem nabídek</b>            Dodavatelé mohou podávat nabídky (dle druhu zadávacího řízení všichni, nebo pouze vyzvaní).</p> <p><b>Zadavatel</b></p> <ul style="list-style-type: none"> <li>↳ Úřední název: <b>Hlavní zadavatelská organizace</b></li> <li>↳ IČO: <b>03888207</b></li> <li>↳ Poštovní adresa: <b>Baldovská 583 34401 Domažlice 1</b></li> <li>↳ Název odboru: <b>IT</b></li> <li>↳ Id profilu zadavatele ve VVZ: <b>346636</b></li> </ul> <p><b>Adresa kontaktního místa</b></p>
--	--

Obrázek 57: Propojení veřejné zakázky a odpovídajícího DNS

Pro veřejné zakázky v DNS platí obdobně, jako pro ostatní veřejné zakázky v E-ZAK, vizte kapitolu „[Přehledy a detail veřejných zakázek](#)“.

## Upozorňování na nové VZ

Jedná se o rozšíření systému (volí si zadavatel), kdy se v levém menu zobrazuje pro nepřihlášené uživatele položka *Upozorňování na nové VZ*. Po kliknutí se zobrazí stránka s instrukcemi a možností zadání e-mailové adresy, na kterou budou následně zasílány e-maily s upozorněním na uveřejnění nových VZ. Odhlášení této služby je pak možné pomocí odkazu v kterémkoli z e-mailových upozornění na novou VZ.

hlavní stránka » registrace

### Upozorňování na nové VZ

V případě, že chcete být upozorňováni na nově zveřejňovaná zadávací řízení (veřejné zakázky), vyplňte, prosím, níže vaši e-mailovou adresu.

Při každém zveřejnění nového zadávacího řízení vám bude zaslán e-mail se základními informacemi o této VZ (název, stručný popis, datum zveřejnění, www adresa). Tuto službu si můžete kdykoliv deaktivovat prostřednictvím odkazu v informačním e-mailu.

E-mailová adresa pro zaslání informací:

Odeslat

## **FAQ – často kladené dotazy**

Vzhledem k některým opakujícím se dotazům uvádíme v této kapitole odpovědi na ty nejčastější. Aktuální přehled pak naleznete na adrese <http://www.ezak.cz/faq>.

### **Otázka**

*Mám elektronický podpis, ale přesto se nemůžu zaregistrovat/podpis není akceptován.*

### **Odpověď**

Dle požadavků zákona č.134/2016 Sb., o veřejných zakázkách, pracuje aplikace E-ZAK se zaručeným elektronickým podpisem založeným na **kvalifikovaném** certifikátu.

Tyto certifikáty v současné době vydávají v ČR pouze tři akreditované certifikační autority a pouze jejich kvalifikované certifikáty lze v systému E-ZAK používat:

- ▶ [PostSignum QCA - Česká pošta](#)
- ▶ [eIdentity](#)
- ▶ [První certifikační I.CA](#)

### **Otázka**

*Mám kvalifikovaný certifikát od I.CA vydaný jako Twins, ale přesto se nemůžu zaregistrovat/podpis není akceptován.*

### **Odpověď**

Produkt Twins od I.CA představuje současné vydání komerčního i kvalifikovaného certifikátu. Pokud máte v systému zaregistrovány oba, je možné, že E-ZAK má přístup pouze ke komerčnímu certifikátu. Odeberte ze systému komerční certifikát a ponechte v systému pouze kvalifikovaný certifikát.

### **Otázka**

*Podepisovací applet hlásí "Chybně zadané heslo certifikátu"*

### **Odpověď**

Jestliže je Váš kvalifikovaný certifikát chráněn heslem, je potřeba ho zadat do pole "Heslo:" v podepisovacím appletu.

Pokud jste si jisti, že znáte správné heslo, avšak podepisovací applet hlásí chybné heslo, ujistěte se, že při jeho zadávání nezapisujete číslice pomocí klávesy SHIFT (v případě české klávesnice). Některé verze Javy s tímto mají potíže. Použijte numerickou oblast na klávesnici nebo se přepněte na anglickou klávesnici.

### **Otázka**

*Jsem registrovaný dodavatel, přesto nemůžu u veřejné zakázky stáhnout zadávací dokumentaci.*

### **Odpověď**

V případě, že je zadávací dokumentace poskytována na vyžádání, je potřeba po přihlášení do systému E-ZAK u příslušné veřejné zakázky nejprve požádat o zpřístupnění této dokumentace. K tomu slouží tlačítko "Poslat žádost" v sekci "Zadávací dokumentace veřejné zakázky". Pokud toto tlačítko není k dispozici, nelze již o zadávací dokumentaci požádat, jelikož tomu neodpovídá fáze daného zadávacího řízení.

## **Elektronická aukční síň**

## Úvod k elektronické aukční síni

Elektronická aukce představuje moderní způsob hodnocení nabídek, kdy jednotliví dodavatelé mohou ve stanoveném časovém období své původní nabídky ještě upravovat, tzv. *podávat nové aukční hodnoty*. Vyhlášovatel aukce vidí tyto změny okamžitě, vše se díky internetu děje v reálném čase.

## Požadavky na provoz

Tyto požadavky odpovídají požadavkům na práci uvedeným v kapitole [Požadavky na provoz systému E-ZAK](#).

## Zabezpečení

Elektronická aukce používá k ochraně přenášených dat šifrování. K tomuto účelu využívá serverový certifikát vydaný certifikační autoritou (adresa v prohlížeči začíná https://).

**Od 1.1.2010 jsou vydávány certifikáty se silnějším zabezpečením (SHA-2), se kterým neumí pracovat starší systémy jako Windows 2000, 98, 95, NT. V systému Windows XP musí být nainstalován Service Pack 3, jinak tento systém nebude umět stránky zobrazit. Pro správnou funkčnost však doporučujeme používat operační systém Windows Vista, nebo vyšší.**

Jestliže tato vydávající certifikační autorita nemá v internetovém prohlížeči přednastaven svůj certifikát, pak při první návštěvě takovéto šifrované stránky internetový prohlížeč ohlásí její nedůvěryhodnost, resp. nedůvěryhodnost serverového certifikátu vydaného neznámou autoritou.

V takovém případě doporučujeme do prohlížeče naimportovat tzv. *kořenový certifikát* (veřejný klíč) této certifikační autority – informujte se u provozovatele, která certifikační autorita vydala serverový certifikát vámi používané verze E-ZAKu. Méně vhodnou alternativou je udělení bezpečnostní výjimky.

## Přihlášení

Elektronické aukce se mohou účastnit pouze dodavatelé, které k tomu zadavatel vyzval. Součástí výzvy k účasti v elektronické aukci jsou informace o přihlašovacích údajích a internetová adresa aukční síně – po jejím zadání do prohlížeče se zobrazí stránka podobná obrázku [58](#).

Login (uživatelské jméno) i heslo jsou tzv. *case sensitive*, tzn. že se rozlišují malá a velká písmena jak v uživatelském jménu, tak v heslu. Je třeba na to pamatovat v případě problémů s přihlášením.

Obrázek 58: Přihlašovací obrazovka aukční síně

Dle pokynů ve výzvě k účasti v e-aukci zadejte uživatelské jméno, heslo a doménu (políčko za symbolem @). Poté klikněte na tlačítko **Přihlásit**.

**Uvedeným způsobem se mohou přihlásit pouze oprávněné osoby za dodavatele, vizte kapitolu „[Oprávnění uživatelů k e-aukci](#)“.**



Do doby ukončení příslušné elektronické aukce je možné do aukční síně přejít jednoduše pomocí tlačítka **vstup do aukční síně** v bloku „Elektronická aukce“ na detailu odpovídajícího zadávacího řízení v elektronickém nástroji E-ZAK.

POZOR! V aukční síni je z bezpečnostních důvodů nastaveno automatické odhlášení zpravidla po 20 minutách nečinnosti (v některých případech může být toto nastavení zkráceno či prodlouženo). Prodloužení přihlášení provedete např. obnovením stránky (F5 či Ctrl+R) nebo kliknutím na jakýkoli odkaz v systému.

## Nástěnka e-aukcí

Jestliže jste zadali přihlašovací údaje správně, zobrazí se úvodní *nástěnka*, jak vidíte na obrázku 59, která obsahuje přehled elektronických aukcí, k nimž má přihlášený uživatel přístup. Aukce jsou rozděleny na:

- ♦ Aktuální aukce – seznam aukcí, které právě probíhají, nebo budou ve stanoveném budoucím termínu spuštěny,
- ♦ Ukončené aukce.

E-AUKCE

Jan Dodavatel [odhlásit](#)

---

**Aktuální aukce**

**Aukce ve kterých vystupujete jako dodavatel**

název aukce	označení varianty vaší nabídky	datum zahájení	očekávané ukončení	počet účastníků
<a href="#">Nákup kancelářského papíru</a>	nabídka č.3	13.04.2010, 14:00:00	13.04.2010, 15:00:00	3
<a href="#">Pořízení kopírek</a>	nabídka č.2	21.05.2010, 10:00:00	21.05.2010, 10:30:00	neuveдено

**Ukončené aukce**

**Aukce ve kterých vystupujete jako dodavatel**

název aukce	označení varianty vaší nabídky	datum ukončení
<a href="#">Dokovací stanice pro satelitní telefony</a>	nabídka č.4	13.04.2010, 10:45:00
<a href="#">Paměťové karty fotoaparátů</a>	nabídka č.12	01.03.2010, 11:37:00
<a href="#">Poradenské služby v oblasti evropských dotací</a>	nabídka č.3	25.02.2010, 15:32:00

verze softwaru: 1.0.0-154 | verze databáze: 1.0.0

Obrázek 59: Nástěnka – přehled elektronických aukcí uživatele

Kliknutím na název aukce vstoupíte do [aukční síně](#). V případě, že aukce má teprve začít, zobrazí se informace o plánovaném začátku aukce a možnost vyzkoušet si demo e-aukce, vizte kapitolu „[Demo elektronické aukce](#)“.

## Oprávnění uživatelů k e-aukci

Oprávnění uživatelů k úkonům v průběhu elektronické aukce se nastavují v rámci daného zadávacího řízení v elektronickém nástroji E-ZAK. Po přihlášení do systému E-ZAK na detailu příslušného zadávacího řízení rozevřete blok „Oprávněné osoby za dodavatele“, kde se nastavují oprávnění uživatelů k danému zadávacímu řízení. Upravte oprávnění již přiřazených uživatelů, nebo přidejte nového uživatele kliknutím na tlačítko **přidat oprávněnou osobu**, vizte kapitolu [Oprávnění k zadávacímu řízení](#).

Samotné elektronické aukce se týkají dvě oprávnění:

- ♦ pozorovatel elektronické aukce – uživatel může vstoupit do aukční síně, ale smí pouze sledovat elektronickou aukci, nemůže měnit nabídku pro dané zadávací řízení,
- ♦ smí zadávat nové aukční hodnoty – uživatel je oprávněn měnit aukční hodnoty v elektronické aukci.

Nastavte uživateli odpovídající oprávnění a klikněte na tlačítko **Nastavit**. Tím se uživatel přiřadí do seznamu oprávněných osob za dodavatele s příslušnými oprávněními. Jestliže uživateli nenastavíte ani jedno z výše uvedených oprávnění pro elektronickou aukci, nebude moci do aukční síně vstoupit a neuvidí ani danou aukci na [nástěnce](#).

## Aukční síň

Vzhled a funkcionalita aukční síně závisí na několika faktorech:

- zda aukce právě probíhá, nebo již byla ukončena,
- zda má uživatel oprávnění pouze pozorovat průběh aukce, nebo zda může také měnit aukční hodnoty své nabídky (vizte kapitolu „[Oprávnění uživatelů k e-aukci](#)“),
- jaké údaje o průběhu e-aukce zadavatel zpřístupnil.

Na obrázku [60](#) vidíte, jak vypadá aukční síň v případě již skončené e-aukce. Přihlášený uživatel zde vidí tučně zvýrazněnou svou nabídku a pořadí, na kterém se umístil v rámci dané e-aukce. Pokud to zadavatel připustil, jsou vidět též nabídky ostatních účastníků, hodnoty vítězné nabídky a nejlepší aukční hodnoty dosažené v jednotlivých kritériích.

**E-AUKCE** Jan Dodavatel [odhlásit](#)

[Hlavní stránka](#) » [Aukční síň](#) - Pořízení kopírek

**Aukční síň: Pořízení kopírek**

**Informace o aukci** ✖ Aukce byla ukončena!

Počet účastníků: **3**  
[Protokol e-aukce](#)

**Vyhodnocení nabídek**

Aktuální pořadí	Název dodavatele (název varianty)	Záruční doba (měsíce)	Celková cena (Kč bez DPH)	Předběžné hodnocení	CELKOVÉ HODNOCENÍ
<b>1.</b>	<b>Nejlepší nabídka</b>	36	850 000	96.9117647%	96.47058823%
-	Nejlepší hodnoty	36	810 000	-	-
1.	Jiná varianta	36	850 000	96.9117647%	96.47058823%
<b>2.</b>	<b>První dodavatelská, s.r.o. (nabídka č.3)</b>	24	810 000	90.31124497%	91.66666666%
3.	Jiná varianta	24	815 000	91.66666666%	91.20654395%

Obrázek 60: Aukční síň v případě ukončené e-aukce

Na detailu ukončené e-aukce si uživatel může zobrazit *Protokol e-aukce* – historii změn aukčních hodnot své nabídky.

Obrázek [61](#) zachycuje probíhající e-aukci, kdy uživatel smí měnit aukční hodnoty své nabídky a kdy zadavatel umožnil zobrazení všech údajů o konkurenčních nabídkách.

## E-AUKCE

Jan Dodavatel  odhláší[Hlavní stránka](#) » [Aukční síň](#) - [Pořízení kopírek](#)

## Aukční síň: Pořízení kopírek

## Informace o aukci

Frekvence obnovování:

Počet účastníků: **3**

Moje aktuální pořadí: **2.**

Čas do konce aukce: **0001847**

## Moje nabídka

Název	Jednotka	Naceňované / poptávané množství	Poslední nabídka	Nová nabídka	Min. změna Max. změna	Min. hodnota Max. hodnota
Záruční doba	měsíce	-	24	<input type="text" value="24"/>	1 12	24 48
Celková cena	Kč bez DPH	-	810000	<input type="text" value="810000"/>	10 000 100 000	- -

[Detail nastavení e-aukce](#)

## Vyhodnocení nabídek

Aktuální pořadí	Název dodavatele (název varianty)	Záruční doba (měsíce) [25%]	Celková cena (Kč bez DPH) [75%]	Předběžné hodnocení	CELKOVÉ HODNOCENÍ
1.	Nejlepší nabídka	36	850 000	96.9117647%	96.47058823%
-	Nejlepší hodnoty	36	810 000	-	-
1.	Jiná varianta	36	850 000	96.9117647%	96.47058823%
2.	<b>První dodavatelská, s.r.o. (nabídka č.3)</b>	24	<b>810 000</b>	<b>90.31124497%</b>	<b>91.66666666%</b>
3.	Jiná varianta	24	815 000	91.66666666%	91.20654395%

Obrázek 61: Aukční síň probíhající e-aukce

Z aukční síně se zpět na přehled aukcí dostanete pomocí odkazu „Hlavní stránka“ drobečkové navigace, která se nachází vlevo nahoře pod začátkem stránky.

Pod drobečkovou navigací je zobrazen text „Aukční síň.“ následovaný názvem veřejné zakázky, do níž e-aukce patří. V pravém horním rohu je uvedeno jméno přihlášeného uživatele a odkaz pro odhlášení. Z důvodu bezpečnosti a zamezení neoprávněného přístupu se odhlašujte vždy, když opouštíte počítač.

Zbytek stránky aukční síně je rozdělen do tří bloků:

- **Informace o aukci** – zde jsou uvedeny nejdůležitější informace týkající se průběhu e-aukce:
  - Čas do konce aukce – kolik hodin, minut a sekund zbývá do ukončení elektronické aukce; pokud to zadavatel v nastavení aukce připustil, může se tento čas za splnění určitých podmínek prodlužovat, vizte kapitolu „[Informace o nastavení elektronické aukce](#)“.
  - Moje aktuální pořadí – uvádí momentální pořadí nabídky přihlášeného uživatele v dané e-aukci; tento údaj nemusí být zobrazen vždy, záleží na nastavení e-aukce ze strany zadavatele.
  - Počet účastníků – uvádí počet účastníků/nabídek, které soutěží v dané e-aukci; tento údaj nemusí být zobrazen vždy, záleží na nastavení e-aukce ze strany zadavatele.
  - Frekvence obnovování – zde si můžete nastavit rychlost obnovování údajů o ostatních nabídkách ze serveru; v případě, že máte rychlé připojení k internetu, můžete si nastavit kratší interval obnovování informací.
  - Detail nastavení e-aukce – vizte kapitolu „[Informace o nastavení elektronické aukce](#)“.
- **Moje nabídka** – v tomto bloku se zobrazují parametry nabídky přihlášeného uživatele, které lze v rámci e-aukce měnit. Uživatel s oprávněním ke změnám aukčních hodnot zde může upravovat hodnoty kritérií své nabídky, vizte kapitolu „[Zadávání nových aukčních hodnot](#)“.
- **Vyhodnocení nabídek** – v závislosti na nastavení e-aukce zadavatelem jsou zde zobrazovány informace o:
  - posledních platných hodnotách nabídky přihlášeného uživatele včetně předběžného hodnocení a momentálního celkového hodnocení; tento řádek je zvýrazněn tučným textem a silnějšími okraji a je zobrazen vždy,
  - aukčních hodnotách nejlepší nabídky – řádek má ve sloupci místo názvu dodavatele uveden text „Nejlepší nabídka“ a je zvýrazněn růžovým pozadím; uvádí hodnoty kritérií momentálně

nejlepší nabídky; tento řádek nemusí být zobrazen vždy, záleží na nastavení e-aukce ze strany zadavatele,

- nejlepších aukčních hodnotách za jednotlivá kritéria – řádek je zvýrazněn zeleným pozadím a má ve sloupci místo názvu dodavatele uveden text „Nejlepší hodnoty“; uvádí nejlepší hodnoty v rámci jednotlivých kritérií napříč všemi nabídkami; tento řádek nemusí být zobrazen vždy, záleží na nastavení e-aukce ze strany zadavatele,
- aukční hodnoty ostatních účastníků – pokud to zadavatel připustil, zobrazují se také hodnoty nabídek všech ostatních účastníků e-aukce; identita předkladatelů konkurenčních nabídek je utajena, ve sloupci názvu dodavatele je uváděn text „Jiná varianta“.

## Informace o nastavení elektronické aukce

Kliknutím na odkaz „Detail nastavení e-aukce“, vizte obrázek [61](#), se zobrazí podrobnější informace o nastavení dané aukční síně, zejména čas zahájení e-aukce a způsob jejího ukončení a jaké informace jsou v průběhu e-aukce účastníkům zpřístupněny:

- pořadí účastníka,
- nejlepší aukční hodnoty za jednotlivá kritéria,
- aukční hodnoty nejlepší nabídky,
- počet účastníků v daném aukčním kole,
- aukční hodnoty ostatních účastníků.

Způsob ukončení elektronické aukce může být nastaven dvěma způsoby:

- v pevně stanovený čas bez ohledu na pohyb v aukční síni, což je méně obvyklé, nebo
- nejčastěji pokud po určitou dobu (např. 5 minut) před uplynutím času e-aukce nikdo z účastníků nevylepší svou nabídku tak, že se stane nejlepší; pokud někdo svou nabídku takto vylepší, dojde k prodloužení e-aukce, tj. posune se čas ukončení e-aukce o stanovený počet minut, aby ostatní účastníci měli možnost zareagovat na tuto změnu úpravou svých nabídek.

V rámci technických parametrů e-aukce může být uvedeno „el. podepisování nových aukčních hodnot“, vizte kapitolu „[Zadávání nových aukčních hodnot](#)“.

Do aukční síně se vrátíte pomocí odkazů drobečkové navigace pod začátkem stránky.

## Zadávání nových aukčních hodnot

Úpravy své nabídky v rámci e-aukce může provádět přihlášený uživatel, který k tomu má oprávnění, vizte kapitolu „[Oprávnění uživatelů k e-aukci](#)“. V příslušné aukční síni pak v bloku „Moje nabídka“ může měnit hodnoty těch kritérií, u nichž to v rámci nastavení hodnocení nabídek připustil zadavatel, vizte obrázek [61](#).

Každý řádek této tabulky představuje jedno hodnotící kritérium nebo cenovou položku s příslušnými údaji ve sloupcích:

- Název – název hodnotícího kritéria nebo cenové položky,
- Jednotka – jednotky v nichž se zadávají hodnoty daného kritéria či cenové položky,
- Naceňované / poptávané množství – je-li uvedeno, pak se hodnoty daného kritéria/položky zadávají pro stanovené naceňované množství a do celkové ceny pak vstupuje násobená hodnota dle poptávaného množství,
- Poslední nabídka – poslední úspěšně zadaná, tj. aktuálně platná hodnota kritéria/cenové položky,
- Nová nabídka – nová hodnota kritéria/cenové položky určená k odeslání,

- Min. změna / Max. změna – je-li uvedeno, udává omezení pro podávání nových aukčních hodnot; např. u *Záruční doby* z obrázku [61](#) lze poslední nabídku 24 měsíců změnit na 25 až 36 v rámci jedné změny aukčních hodnot,
- Min. hodnota / Max. hodnota. - je-li uvedeno, udává minimální a maximální přípustnou hodnotu daného kritéria/cenové položky; vyšší či nižší hodnotu pak nelze zadat.

Chcete-li upravit svou stávající nabídku, tj. podat nové aukční hodnoty, upravte hodnoty ve sloupci *Nová nabídka* a klikněte na tlačítko **Odeslat**. Zobrazí se potvrzovací okno z obrázku [62](#), kde máte možnost naposledy zkontrolovat nové hodnoty.

Obrázek 62: Potvrzení a elektronické podepsání nových aukčních hodnot (je-li vyžadováno)

V horní části je zobrazen čas, který již uběhl od otevření tohoto okna, a po určité době se zde zobrazí varování, že údaje v aukční síni se již mohly mezitím změnit.

V tabulce je zobrazen přehled nových hodnot nabídky, které budou po potvrzení odeslány ke zpracování.

V případě, že zadavatel požaduje elektronické podepisování změn aukčních hodnot, zobrazí se v tomto okně také podepisovací applet, vizte kapitolu „[Elektronický podpis](#)“.

Po potvrzení/podepsání těchto nových hodnot dojde k jejich odeslání na server a okamžitému přepočtu vaší i konkurenčních nabídek, takže se v aukční síni zobrazí aktuální stav a ve sloupci *Poslední nabídka* budou uvedeny právě odeslané nové hodnoty.

Oprávnění ke změně aukčních hodnot může mít současně více uživatelů z organizace, záleží na nastavení oprávnění v E-ZAKu, vizte kapitolu „[Oprávnění uživatelů k e-aukci](#)“. Jestliže se tedy hodnoty vaší nabídky „samovolně“ mění, provádí jejich změny jiný uživatel s vaší organizace. Zadavatel ani operátor nemá možnost hodnoty vaší nabídky měnit.

## Protokol o průběhu elektronické aukce

Historii změn aukčních hodnot u nabídky lze zobrazit u ukončené e-aukce z její aukční síně přes odkaz „Protokol e-aukce“, vizte obrázek [60](#).

Vložení počátečních hodnot nabídek provádí systém, resp. zadavatel na základě předběžného hodnocení nabídek, ve sloupci **Operace** je uvedeno „Vložení hodnoty“. Ostatní záznamy s operací „Změna hodnoty“ jsou výsledkem platných změn aukčních hodnot nabídky ze strany přihlášeného uživatele s oprávněním ke změnám aukčních hodnot (vizte kapitolu „[Oprávnění uživatelů k e-aukci](#)“).

## **Demo elektronické aukce**

Od okamžiku odeslání výzvy k účasti v elektronické aukci zadavatelem do zahájení ostré aukce je dodavatelům přístupné demo elektronické aukce, aby si mohli ověřit přihlašovací údaje a nastavení technických prostředků (zejména internetového prohlížeče) a vyzkoušet zadávání nových aukčních hodnot. Na pozdější technické potíže na straně dodavatele nemusí být později brán zřetel.

Po přihlášení klikněte na název chystané e-aukce, k účasti v níž jste byli zadavatelem vyzváni. Pokud aukce ještě nezačala, zobrazí se informace jako na obrázku 59.

Jestliže danou aukci na [nástěnce](#) nevidíte, podívejte se do kapitoly „[Oprávnění uživatelů k e-aukci](#)“.

Jestliže se nemůžete přihlásit, zkontrolujte správnost přihlašovacích údajů a podívejte se do kapitoly „[Přihlášení](#)“ a popř. také „[Oprávnění uživatelů k e-aukci](#)“.

Pokud je uživatel v demo verzi a mezitím začne ostrá e-aukce, systém automaticky ukončí demo verzi a zobrazí odkaz na ostrou verzi e-aukce.

## **Elektronický podpis**

Stanoví-li tak zadavatel, musejí být nové aukční hodnoty podepisovány zaručeným elektronickým podpisem založeným na *kvalifikovaném certifikátu*.

Podepisování je realizováno analogicky jako v E-ZAKu, vizte kapitolu [Elektronický podpis](#).