






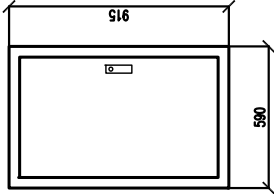


OBJEDNATEL:		Plzeňské městské dopravní podniky 		Plzeňské městské dopravní podniky, a.s. Denisovo nábřeží 920/12 301 00 Plzeň - Východní Předměstí	
společnost "MP + MMD - Vozovna Slovany", společník 1:  METROPROJEKT Praha a.s. nám. I. P. Pavlova 2/1786 120 00 Praha 2 tel.: +420 296 154 105 www.metroprojekt.cz		společník 2:  Mott MacDonald CZ, spol. s r.o. Národní 984/15 110 00 Praha 1 tel.: +420 221 412 800 www.mottmac.com		Souprava číslo:	
HIP: Ing. Jan Kočí tel.: 296 154 401 Stupeň: DPS		Podpis:  Název a účel díla: REKONSTRUKCE VOZOVNY SLOVANY Plzeň, Slovanská alej 35			
Zpracovatelský útvar: tel.: +420 296 154 158 Vedoucí útvaru: Ing. Jan Kahuda Podpis: 		Název části díla: E. Stavební část - stavební soubory SOD I Objekty vrchní stavby (VST) E.2 TZB		E. E.2	
Odpovědný projektant: Ing. Radek Procházka Vypracoval: David Janura Skart. znak: V20/2039 Počet formátů: 3x A4		Podpis:  Podpis:  Datum: 11/2019 Měřítko: - IČD:		Název přílohy: SO VST 10-04 Silnoproudé rozvody SO VST 10-05 Osvětlení PODRUŽNÝ ROZVADĚČ 1RDg3 Změna: - Číslo příl.: 105	
		19		7246	
		006		05	
		07		04-05	

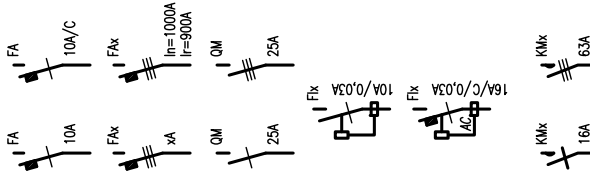
Toto schéma zobrazuje návrh řešení: detailně bude řešeno výrobně–technickou dokumentací, již (v souladu s platnou legislativou) zajišťuje výrobce rozvaděče!

Rozvaděč 1RDg3

čelní pohled



LEGENDA:



Jistič jednofázový

10A – s charakteristikou typu B
10A/C – s charakteristikou typu C

Jistič trojfázový

I_n – jmenovitý proud
 I_r – redukováný proud

Vypínač (jednofázový/trojfázový)

Proudový chránič 10A s rozdílovým
vypavovacím proudem 30mA

Proudový chránič 16A s vestavěnou
nadproudovou ochranou (char. C)
a rozdílovým vybavovacím proudem 30mA
(typ AC nebo A)

Stykač (silový kontakt) jednofázový/trojfázový

Průchodka (dimenze dle kabelu)

Přepětová ochrana 2.stupně

Svorkovnice ovládacích obvodů

Impulsní / časové relé (obecně)

Cívka stykače / relé

Časové relé se zpožděným (nastavitelným)
přítahem a odpadem

Kontakt přepínače / relé (stykače)

POZNÁMKY:

Vývody z příslušných svorkovnic (jednotlivé vodiče) budou označeny návlačkami s nsmazatelným popisem: každý kabel bude označen příslušným štítkem, který bude obsahovat označení rozváděče, typ a dimenzi kabelu a určení napájeného zařízení. Před realizací prováděcí firma ověří, zda skutečně dodávaná zařízení včetně všech el. parametrů odpovídají této projektové dokumentaci a v případě nutnosti upraví zapojení !!!

PROVEDENÍ: SCHRACK M2000, typ 2A–18

nástěnný, 126 modulů DIN

rám a dveře z ocelového plechu

IP54/20

ROZMĚRY (š/v/h): 590x915x250

POŽÁR.ODOLNOST: –

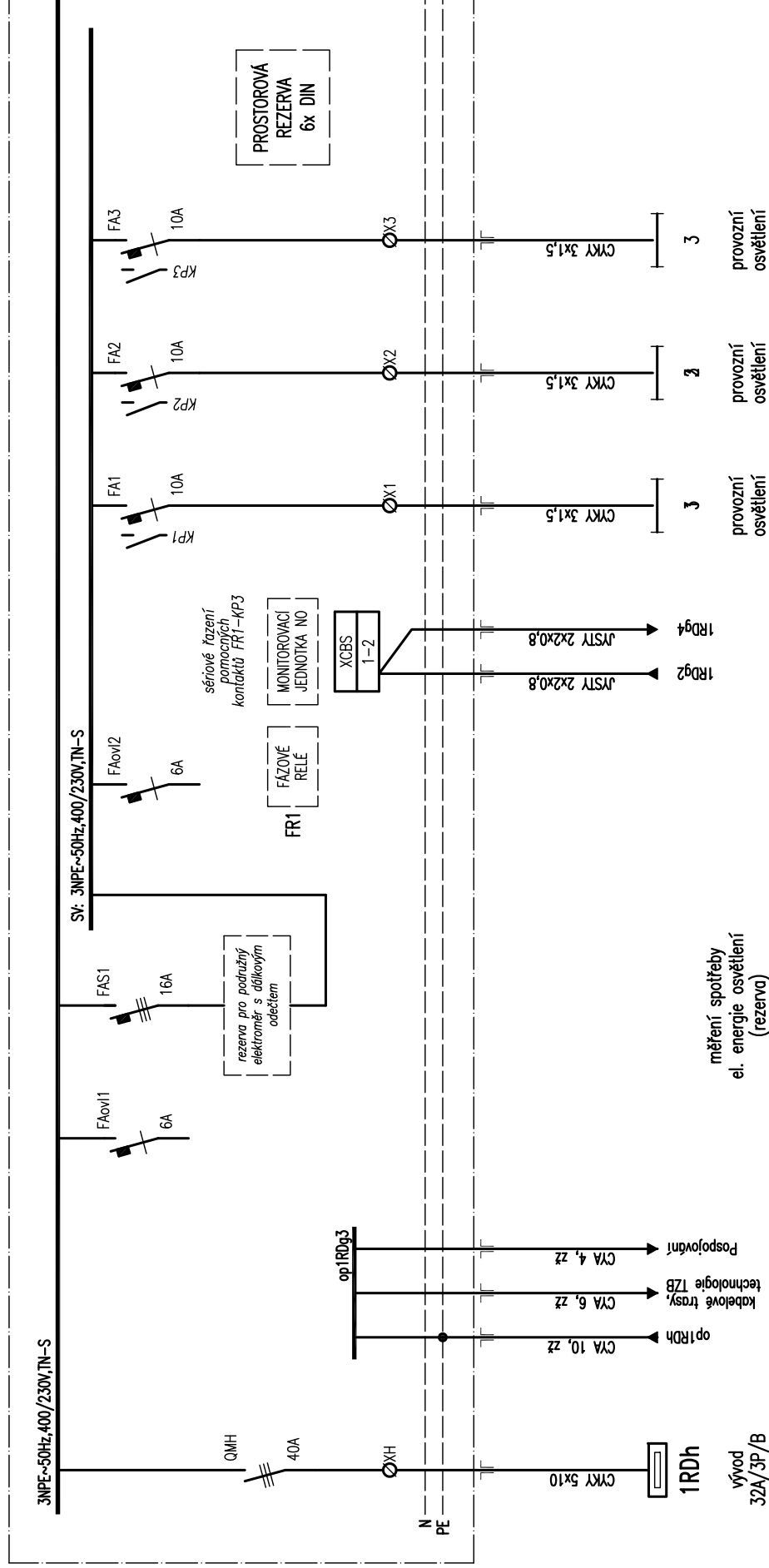
ZKRAT.ODOLNOST: 10kA

AKCE: Rekonstrukce vozovny Slovany, Plzeň SO VST 01 Budovy drážní cesty	SCHÉMA: Podružný rozvaděč 1RDg3 – LEGENDA	LIST: 1/3	DATUM: 29. listopadu 2019
			VYPRACOVAL: Radek Procházka

← pokračování

pokračování →

Toto schéma zobrazuje návrh řešení: detailně bude řešeno výrobně-technickou dokumentací, již (v souladu s platnou legislativou) zajišťuje výrobce rozvaděče:



AKCE: Rekonstrukce vozovny Slovany, Plzeň
SO VST 01 Budovy drážní cesty

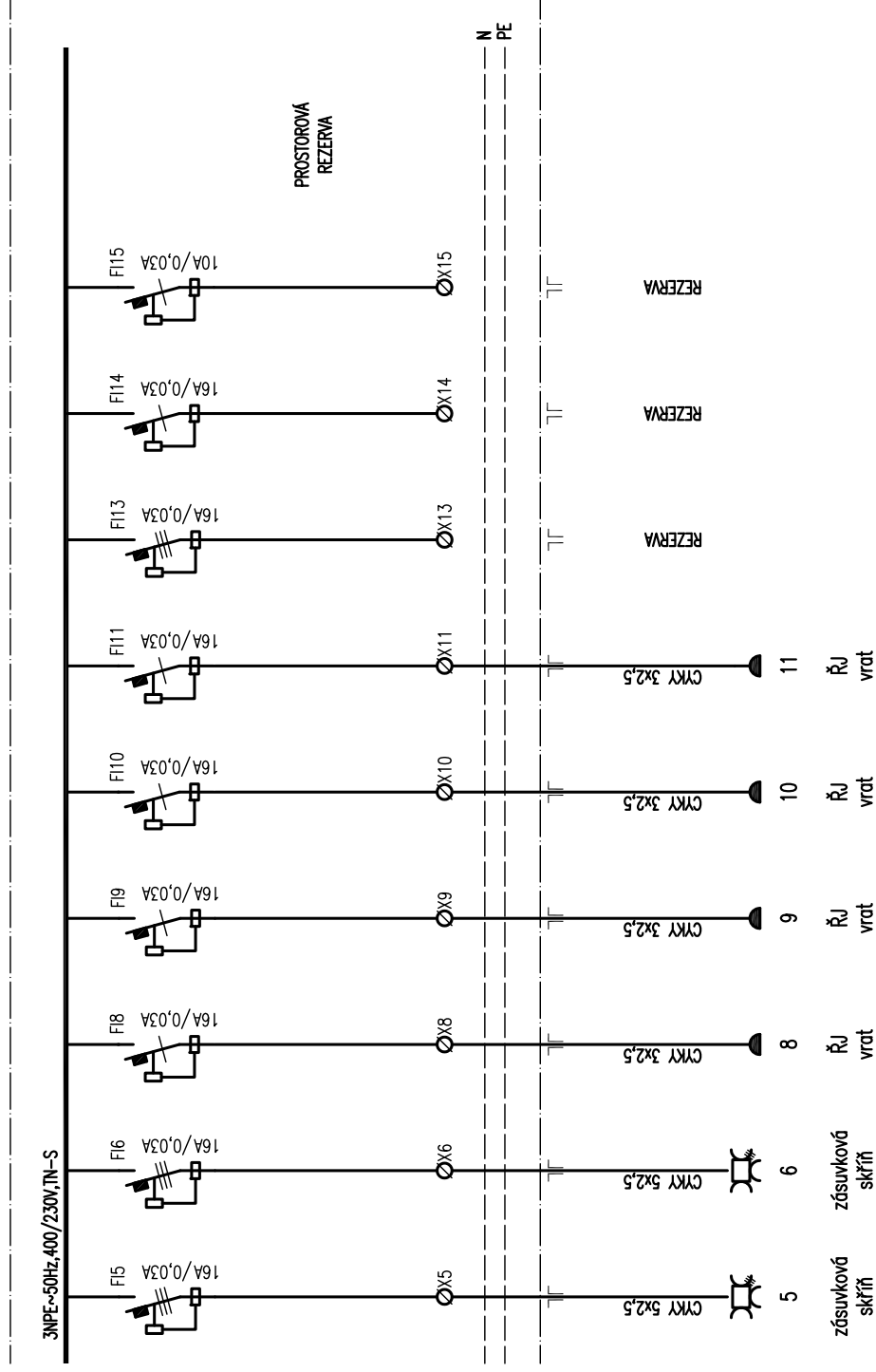
SCHÉMA: Podružný rozvaděč 1RDg3 (garáže)

LIST: 2/3

DATUM: 29. listopadu 2019
VYPRACOVAL: Radek Procházka

← pokračování

Toto schéma zobrazuje návrh řešení: detailně bude řešeno výrobně-technickou dokumentací, již (v souladu s platnou legislativou) zajišťuje výrobce rozvaděče!



AKCE: Rekonstrukce vozovny Slovany, Plzeň

SO VST 01 Budovy drážní cesty

SCHEMA:

Podružný rozvaděč 1RDg3 (garáže)

LIST:

3/3

DATUM: 29. listopadu 2019

VYPRACOVAL: Radek Procházka