







Specifikace sedacího nábytku dle jednotlivých položek

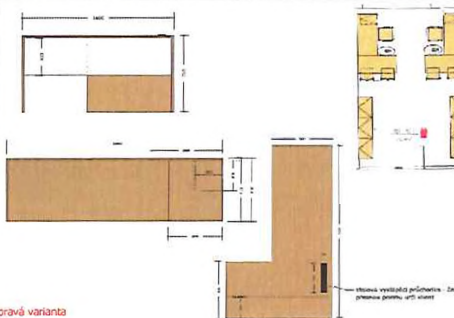

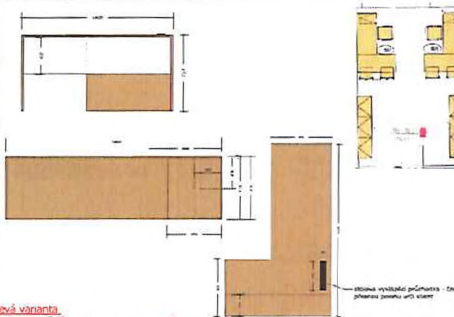





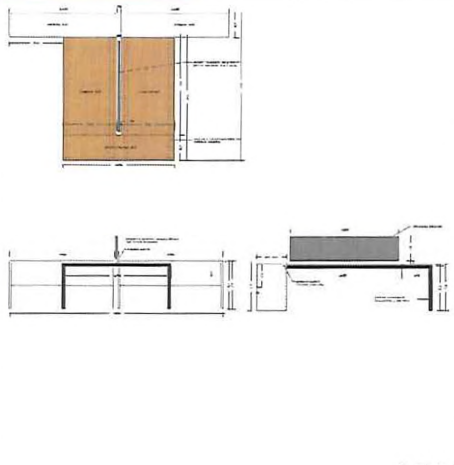

Číslo položky	Typ/Označení	Zobrazení	Specifikace	Umístění dle objektu vč. podlaží	Předpokádaný počet ks celkem
N 022	Židle kancelářská čalouněná vysoká		LEAF - LD seating odolná a bezpečná konstrukce z hliníkové slitiny , hlavová opěrka nastavitelná , , čalounění potahová látka -odolnost 100 000 cyklů , područky hliníkové , výškově stavitelné s měkčenými ložetky , synchronní mechanika s bočním rychlonastavením odporu opěrku , posuv sedáku , kovový kříž , kolečka na tvrdý povrch , plastové zakončení kovových konstrukcí nosnost 130 kg , barevné provedení min. 3 druhy odstínů	PAB 1. NP PAB 2. NP VST 2. NP VST - vrátnice OUT 2.NP	30,00
N 022a	Židle kancelářská čalouněná vysoká		Pracovní židle HermanMiller MIRRA, synchronní mechanika s dopředným náklonem, plně stavitelné područky (do výšky, šířky, hloubky, s rotací), vestavěná pánevní podpora, stavitelná bederní opěrka, stavitelná hloubka sedací plochy, síťovaný sedák 1.000.000 cyklů, prodyšná zádová opěrka Trifley polymer 1.000.000 cyklů, kolečka na koberec, nosnost 159kg, záruka 12let pro 24/7 na všechny komponenty židle, celografitová	PAB 3. NP	35,00
N 022b	Kancelářská židle 24 hod.		ERGO _Alba - Kancelářská židle - 24 hodin yp potahu: látka s otěruvzdorností 100000 cyklů sedák: posuvný a negativní náklon sedáku opěrka: vysoký, prodyšný, výškově stavitelný s podporou celých zad a vzduchovou bederní opěrkou područky: výškově stavitelné s měkkými podložkami mechanika: synchronní s nastavením tuhosti zad hlavová opěrka výškově a úhlově stavitelná barevné provedení: min. 3 druhy odstínů podle výběru zadavatele - dle vizuálu kovový kříž kolečka pro tvrdé podlahy nosnost: . 150 kg	PAB 1. NP (výpravna)	2,00
N 023	Konferenční křeslo		Pluto 630_F34-N6- LD seating otočné pracovní křeslo výškově stavitelné střední opěrák samonosná černá, nebo bílá nylonová síťovina ocelový rám sedáku a opěráku v provedení chrom ocelové područky, chromové 4-ramenný hliníkový kříž, leštěný plastové kluzáky Oděruvzdornost	PAB 3.NP (k oválnému stolu kancelář GR, TR)	12,00
N 026	Konferenční židle		WEB , LD Seating - židle konferenční: konstrukce - ocelová , černě lakovaná látkový potah na sedáku , výplň PUR pěna Sedák čalouněný látkou 150 000 cyklů Opěrák - síťovina -složení síťoviny -vysoká otěruvzdornost stohovatelná pevné područky s černou nylonovou krytkou Celková výška 98 cm , šířka 57 cm , výška 43cm Nosnost 120 kg , záruka 5 let	PAB 3.NP (malá zasedací místnost)	18,00
N 027	Konferenční židle		STREAM - LD seating židle konferenční stohovatelná područky s černou nylonovou krytkou plastové kluzáky kostra : ocelová , černý lak , tloušťka kasty 2,5 mm barevné provedení: min. 3 druhy odstínů podle výběru zadavatele - dle vizuálu látkový potah , výplň PUR pěna stohovatelná pevné područky Rozměry : celková výška 89 cm , šířka 56cm , hloubka 59 cm , výška sedáku 41 cm , čalounění : potahová látka minimálně 100 000 cyklů , nosnost 120 kg	PAB 1.NP PAB 2.NP (velká zasedací místnost) PAB 3.NP VST 2.NP	159,00
N 028	Stolička malá otočná s rektifikací		NORA - ALBA ocelový , chromovaný kříž , píst chromovaný , sedák PVC a PUR pěna čalounění koženka , s otěruvzdorností 100000 cyklů nastavitelná výška sedáku 44 - 58 cm nosnost minimálně 120 kg	PAB 1.NP PAB 3.NP OUT 2.NP	5,00
			VANCOUVER VL 1 H -PROFIM Čalouněné křeslo na kovové podnoži čalounění koženka , s otěruvzdorností 300000 cyklů hava žedš	PAB 2.NP (denní místnost ED, chodba)	

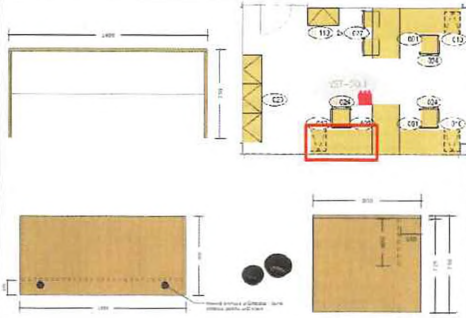

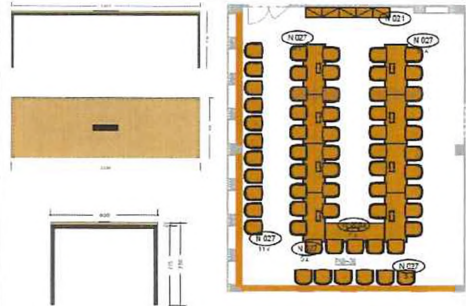

N 029	Křeslo čalouněné		<p>materiál:</p> <p>Sedák řezaná pěna - hustota 35 kg/m3 Opěrák řezaná pěna - hustota 25 kg/m3 nohy: čtyři nohy, chrom kluzáky na tvrdé podlahy rozměry : Celková šířka :700 mm Celková výška 720 mm Minimální výška sedu 400 mm Celková hloubka : 680 mm</p>		3,00
N 030	Dvoukřeslo čalouněné 2,5 místné		<p>VANCOUVER 2,5 V - PROFIM Čalouněná pohovka na kovové podnoži čalounění koženka , s otěruvzdorností 300000 cyklů barva sedá materiál: Sedák řezaná pěna - hustota 35 kg/m3 Opěrák řezaná pěna - hustota 25 kg/m3 nohy: lyžiny, chrom kluzáky na tvrdé podlahy rozměry : Celková šířka :1500 mm Celková výška : 720 mm Minimální výška sedu 400 mm Celková hloubka : 680 mm</p>	PAB 2.NP (denní místnost ED) PAB 3.NP (chodba) VST - vrátnice	6,00
N 030a	Trojřeslo čalouněné		<p>VANCOUVER 3H - PROFIM Čalouněná pohovka na kovové podnoži čalounění koženka , s otěruvzdorností 300000 cyklů barva sedá materiál: Sedák řezaná pěna - hustota 35 kg/m3 Opěrák řezaná pěna - hustota 25 kg/m3 nohy: lyžiny, chrom kluzáky na tvrdé podlahy rozměry : Celková šířka : 1780 mm Celková výška : 720 mm Minimální výška sedu 400 mm Celková hloubka : .680 mm</p>	PAB 2.NP	1,00

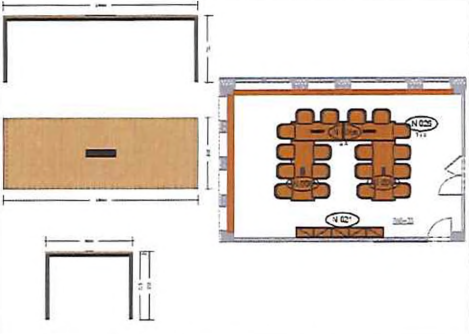
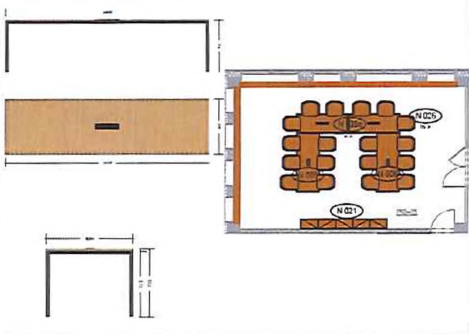




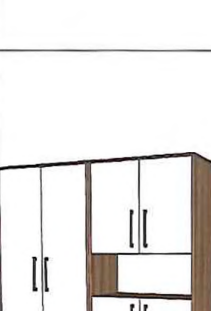
N 030B	modulární čalouněné sezení Délka cca 481 x 197 cm		Open port - LD seating Modulární čalouněné sezení celočalouněný korpus bez područek podnož tvořená plochými kovovými kluzáky Potahová látka s oteřuvzdorností 100 000 cyklů 100 % Polyester Stálobarevnost na světle 5, EN ISO 105-B02 Stálobarevnost v oteři 4, EN ISO 105-X112 Žmolkování 4-5, EN ISO 12945-2 Ohnivzdornost EN 1021-1+2, CAL TB 117 Součástí je přípojně místo (2XUSB, 2x230V)	PAB 1.NP - recepce	1,00
N 030C	modulární čalouněné sezení Délka cca 417 x 206 cm		Open port - LD seating Modulární čalouněné sezení celočalouněný korpus bez područek podnož tvořená plochými kovovými kluzáky Potahová látka s oteřuvzdorností 100 000 cyklů 100 % Polyester Stálobarevnost na světle 5, EN ISO 105-B02 Stálobarevnost v oteři 4, EN ISO 105-X112 Žmolkování 4-5, EN ISO 12945-2 Ohnivzdornost EN 1021-1+2, CAL TB 117 Součástí je přípojně místo (2XUSB, 2x230V)	PAB 3. NP (chodba)	1,00
N 031	křeslo		WX 885.01 - Čalouněné křeslo - RIM Dvoudílná polyuretanová skořepina skládající se ze základní části (skeletonu) a zádové opěrky. Kostru tvoří rám svařený z ocelových drátů s vyztužením v místě připojení podnože, který je ve vypěňovací formě obalený PUR pěnou o objemové hmotnosti 70 kg/m3. Pohodlné sezení zaručuje polyuretanový sedák vypěněný ve formě o tloušťce 80mm a objemové hmotnosti 65 kg/m3 - hliníková čtyřramenná podnož s centrální kovovou trubkou o průměru 50mm. Podnož s plastovým kluzákem s možností použití filcu nebo teflonu. Rozměry : šířka 68 cm , výška 90 cm , hloubka 73 cm , výška sedu 42 cm čalounění : potahová látka 100 000 cyklů	PAB 3.NP (GR,TR, Sekretariáty)	8,00
N 034	židle barová		TRILL- Designový nabytek Barová židle je vyrobena z odolného polykarbonátu, který je vyztužen skelným vláknem s vysokou odolností proti UV záření a protiskluzovou podnoží, Parametry : Výška:96,5 cm Šířka:48 cm Hloubka:53 cm Výška sedu:76 cm Odolnost:UV záření Sedák:Polykarbonát Podnož:Polykarbonát Nosnost 120 kg	kuchyně N 016 (kromě 48.1, 48.5, 48.6, 56.1) PAB 2.NP (chodba) PAB 3.NP (chodba)	16,00
N 034a	židle barová		ZUIVER ALBERT - Designový nabytek Barová židle , tvarovaný plastový sedák ve světle šedé barvě a nohy z masivního dřeva Parametry : Sedák : Plast (100% polypropylen) Podnož : Masivní jasanové dřevo Rozměry : Výška: 99 cm Šířka: 50 cm Hloubka: 48 cm Výška sedu: 75 cm Hloubka sedu: 40,5 cm Výška nožní opěrky: 30,5 cm nosnost: 140 kg	PAB 1.NP (kantýna)	4,00
N 034b	židle barová		TRILL- Designový nabytek Barová židle je vyrobena z odolného polykarbonátu, který je vyztužen skelným vláknem s vysokou odolností proti UV záření a protiskluzovou podnoží, Parametry : Výška:96,5 cm Šířka:48 cm Hloubka:53 cm Výška sedu:65 cm Odolnost:UV záření Sedák:Polykarbonát Podnož:Polykarbonát Nosnost 120 kg	PAB 3.NP (PAB 48.5)	1,00
N 035	Židle bistro		ZUIVER ALBERT - Designový nabytek Sedák z propylenu je připevněn na pevné podnoži z kvalitního jasanového dřeva pomocí hliníkového rámu Parametry : Výška:81,5 cm Šířka:49 cm Hloubka:55 cm Výška sedu:47 cm Hloubka sedu:40 cm Stránka Max4nosnost:140 kg Sedák:100% polypropylen	PAB 1.NP PAB 2.NP VST 1.NP	82,00




Podnož: Jasanové dřevo					
N 039	lavice do čekárny		<p>REWIND lavice - třísedák - RIM celoplastovými sedáky posazenými na černé traverze s černými kovovými nohami. sedák a opěrák čalouněný - tmavě šedá koženka</p> <p>Celková šíře lavice 185 cm , výška lavice 85 cm , výška sedáku 45 cm Čalounění :</p> <p>MATERIÁL SVRCHNÍ VRSTVA: 100% VINYL, PODKLAD: 100% POLYESTER HI-LOFT™ / HMOTNOST 685G/M² / ŠÍŘE 137 CM / DÉLKA NÁVINU ± 30 M / OCHRANNÝ POVRCH PERMABLOK3® , SILVERGUARD® / ODOLNOST PROTI ODĚRU >300 000 MARTINDALE / ODOLNOST PROTI OHNI EN 1021 PART 1 & 2, UNE 23.727-90 1R/M,2, NF P 92-503/M2, DIN 4102 B2, UNI 9175 (1987) / UNI 9175/FA1 (1994) CLASSE 1.IIM (UNO I EMME), ÖNORM B 3825, Nosnost na 1 místo min. 120 kg , záruka 5 let</p>	<p>PAB 1.NP (u výpravny) PAB 3.NP (podatelna, PAMO)</p>	6,00
N 136	venkovní nábytek kovový		<p>Venkovní set - Designový nábytek Venkovní nábytek - sestava 2 ks plastových židlí a 1 kusu stolu Materiál: polypropylen fiberglass - nosnost 200kg záruka roky , výběr plastu - minimálně 6 barev Rozměry židle : minimální výška 84 cm , výška sedu minimální 46 cm , šířka 52 cm Rozměry stolu : deska 80x80 cm , výška od země 72 cm</p>	PAB 1.NP	3,00

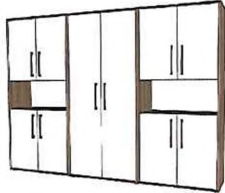







Specifikace nábytku dle jednotlivých položek




Číslo položky	Typ/Označení	Zobrazení	Specifikace	Umístění dle objektu vč. podlaží	Předpokádaný počet ks celkem
N 001a	kancelářský stůl typu "L" pravá varianta	 <p>pravá varianta</p>	<p>kancelářský stůl typu "L" -2400x1400 mm, hloubka 800 mm</p> <p>konstrukce stolu z LTD tl. materiálu 25 mm dekor dřeva dub lub z LTD tl. materiálu 18 mm bílá skryté vedení kabeláže rektifikace stolová vyklápecí kabelová průchodka výška pracovní desky 750 mm</p> <p>účet: kancelář</p> <p>barevné řešení dle typu prostoru min. 3 druhy odstínů</p> <p>Typ PAB 2 - konstrukce a deska dekor dřeva dub, lub bílá mat nebo světlá šedá Typ VST a OUT - konstrukce a deska dekor dřeva dub, lub světlá šedá</p>	<p>PAB 2.NP PAB 3.NP VST 2.NP OUT 2.NP</p> <p>materiálové řešení: lub LTD 18mm bílá základní dle specifikace</p> 	12
N 001b	kancelářský stůl typu "L" levá varianta	 <p>levá varianta</p> <p>UPOZORNĚNÍ - výkresy nejsou otočeny</p>	<p>kancelářský stůl typu "L" -2400x1400 mm, hloubka 800 mm</p> <p>konstrukce stolu z LTD tl. materiálu 25 mm dekor dřeva dub lub z LTD tl. materiálu 18 mm bílá skryté vedení kabeláže rektifikace stolová vyklápecí kabelová průchodka výška pracovní desky 750 mm</p> <p>účet: kancelář</p> <p>barevné řešení dle typu prostoru min. 3 druhy odstínů</p> <p>Typ PAB 2 - konstrukce a deska dekor dřeva dub, lub bílá mat nebo světlá šedá Typ VST a OUT - konstrukce a deska dekor dřeva dub, lub světlá šedá</p>	<p>PAB 2.NP PAB 3.NP VST 2.NP OUT 2.NP</p> <p>materiálové řešení: lub LTD 18mm bílá základní dle specifikace</p> 	13
N 110	kancelářský stůl typu "L"	 <p>levá varianta</p>	<p>kancelářský stůl typu "L" - 2000x1600 mm, delší strana s hloubkou 800 mm, kratší strana s hloubkou 600 mm celkem 2 přisedací židle</p> <p>konstrukce stolu z LTD tl. materiálu 25 mm lub z LTD tl. materiálu 18 mm jednotlivé části stolu jsou výškově odsazené</p> <p>skryté vedení kabeláže výška pracovní desky 750 mm rektifikace stolová vyklápecí kabelová průchodka</p> <p>účet: kancelář</p> <p>barevné řešení dle typu prostoru min. 3 druhy odstínů</p> <p>Typ PAB 2 - hlavní stůl konstrukce a pracovní deska dekor dřeva dub, lub a přídavný stůl bílá mat nebo světlá šedá</p>	<p>PAB 3.NP - pouze kanceláře s jednou osobou</p> <p>materiálové řešení: konstrukce stolu LTD 18/25mm bílá základní dle specifikace</p> 	6,00
N 110a	kancelářský stůl typu "L" (sekretariát GR)	 <p>pravá varianta stolu N 110</p> <p>UPOZORNĚNÍ - výkresy nejsou otočeny</p>	<p>kancelářský stůl typu "L" - 2000x1600 mm, delší strana s hloubkou 800 mm, kratší strana s hloubkou 600 mm celkem 2 přisedací židle</p> <p>konstrukce stolu z LTD tl. materiálu 25 mm lub z LTD tl. materiálu 18 mm jednotlivé části stolu jsou výškově odsazené</p> <p>skryté vedení kabeláže výška pracovní desky 750 mm rektifikace stolová vyklápecí kabelová průchodka</p> <p>účet: kancelář</p> <p>barevné řešení dle typu prostoru min. 3 druhy odstínů</p> <p>Typ PAB 2 - hlavní stůl konstrukce a pracovní deska dekor dřeva dub, lub a přídavný stůl bílá mat nebo světlá šedá</p>	<p>PAB 3.NP - pouze kanceláře s jednou osobou</p> <p>materiálové řešení: konstrukce stolu LTD 18/25mm bílá základní dle specifikace</p> 	1,00
N 002	sestava 2 ks kancelářských stolů		<p>Sestava 2 ks kancelářských stolů s 2 přídavnými stoly a 1 přídavným jednacím stolem</p> <p>celková délka sestavy je 2350 mm, pracovní stoly jsou sestaveny proti sobě</p> <p>pracovní stoly s hloubkou 700 mm přídavné stoly s hloubkou 400 mm jsou položeny na desky pracovních stolů a jsou k nim kotveny</p> <p>pracovní stoly jsou spojeny konstrukcí s přídavným jednacím stolem s hloubkou 400 mm</p> <p>pracovní desky stolů LTD tl. materiálu 25 mm, osazené na atypické ocelové konstrukci - její 40/40 mm, barva ocelové konstrukce je prášková matná s jemnou strukturou - RAL 7043</p> <p>pracovní stoly odděleny mezerou 50 mm pro přístup kabelů</p> <p>rektifikace skryté vedení kabeláže</p> <p>konstrukce přídavných stolů je z LTD tl. materiálu 25 mm, lub z LTD materiálu tl. 18 mm</p> <p>výška desky pracovních stolů 750 mm</p> <p>oddělení stolů uprosřed akustickým paravanem M 007 osazeným 50 mm nad stůlovou deskou</p>	<p>PAB 1.NP PAB 3.NP</p> <p>materiálové řešení: konstrukce stolu LTD 18/25mm bílá základní dle specifikace</p> 	11,00







			<p>barevné řešení dle typu prostoru min. 3 druhy Typ PAB 2 - stolová deska dekor dřeva dub, přídavný stůl bílá mat nebo šedá světlá</p>		
N 003	kancelářský stůl		<p>Kancelářský stůl 1600x800x750 (dřevě) konstrukce stolu t. materiálu 25 mm dekor dřeva dub lůž t. materiálu 18 mm bílá 2 ks kabelových průchodek rektifikace skryté vedení kabeláže</p> <p>účel: kancelář barevné řešení dle typu prostoru min. 3 druhy odstínů Typ PAB 2 - stolová deska dekor dřeva dub, přídavný stůl bílá mat nebo šedá světlá Typ VST a OUT - konstrukce dekor dřeva dub, lůž světlá šedá</p>	<p>VST 2 NP PAB 1 NP PAB 3 NP</p> <p>materiálové řešení: stolové desky a lůž LTD 18,25mm bílá základní dle specifikace</p>  <p>konstrukce LTD 25mm dřevěná dle specifikace</p>	7.00
N 006	stůl jednáč <u>PAB_38 velká zasedačka</u>		<p>Stůl jednáč 2100 x 800 mm (dřevě) výška stolu 750 mm</p> <p>pracovní deska stolu t. 25 mm osazena na atypické ocelové konstrukci - její 40/40 mm s rektifikací</p> <p>na středě stolu je osazeno přípojné místo (2x USB, 2x 230 V, 1x HDMI, 1x datová zásuvka)</p> <p>Desky stolu musí být posazené na podnoží tak, aby bylo umožněno řazení vedle sebe bez mezer.</p> <p>účel: zasedací místnost barevné řešení dle typu prostoru min. 3 druhy odstínů Typ PAB 2 - stolová deska dekor dřeva dub, konstrukce prášková matná s jemnou strukturou - RAL 7043</p>	<p>PAB 2.NP</p> <p>materiálové řešení: stolové desky a lůž LTD 18,25mm bílá základní dle specifikace</p>  <p>konstrukce LTD 25mm dřevěná dle specifikace</p>	9.00











N 006a	stůl jednací PAB 23 malá zasedačka		Stůl jednací 1800 x 800 mm (dxš) výška stolu 750 mm pracovní deska stolu tl. 25 mm osazena na atypické osově konstrukci - jedn. 40/40 mm s rektifikací na středu stolu je osazeno přípojné místo (2x USB, 2x 230 V, 1x HDMI, 1x datová zásuvka) Desky stolu musí být posazeny na podnoží tak, aby bylo umožněno řazení vedle sebe bez mezer. Účel: zasedací místnost barevné řešení dle typu prostoru min. 3 druhy odstínů Typ PAB 2 - stolová deska dekor dřeva dub, konstrukce průřeková matná s jemnou strukturou - RAL 7043	PAB 3.NP materiálové řešení: stolové desky a luby LTD 18/25mm bílá základní dle specifikace konstrukce LTD 25mm dle specifikace	2,00	
N 006b	stůl jednací PAB 23 malá zasedačka		Stůl jednací 2400 x 800 mm (dxš) výška stolu 750 mm pracovní deska stolu tl. 25 mm osazena na atypické osově konstrukci - jedn. 40/40 mm rektifikace na středu stolu je osazeno přípojné místo (2x USB, 2x 230 V, 1x HDMI, 1x datová zásuvka) Desky stolu musí být posazeny na podnoží tak, aby bylo umožněno řazení vedle sebe bez mezer. Účel: zasedací místnost barevné řešení dle typu prostoru min. 3 druhy odstínů Typ PAB 2 - stolová deska dekor dřeva dub, konstrukce průřeková matná s jemnou strukturou - RAL 7043	PAB 3.NP materiálové řešení: stolové desky a luby LTD 18/25mm bílá základní dle specifikace konstrukce LTD 25mm dle specifikace	2,00	
N 007	stolek konferenční trojúhelníkový		bílý konferenční stolek materiál desky: sklo, keramika barva bílá výška: 41 cm hloubka: 95 cm šířka: 100 cm výška podnoží: 46 cm tloušťka desky: 6 mm podnoží: černě lakovaný kov Typ PAB 2 účel: chodba	PAB 3. NP (chodba)	2,00	
N 008	stolek kulatý		kulatý konferenční stůl výška: 50 cm průměr: 50 cm výška podnoží: 46 cm tloušťka desky: 6 mm deska: sklo černá nebo bílá podnoží: černě lakovaný kov Typ PAB 1 Typ PAB 2 účel: kancelář, chodba, recepc	PAB 3.NP (kanceláře GR, TR, Sekretariáty) PAB 1.NP (recepc) PAB 2.NP (chodba) VST (vrátnice)	9,00	
N 010	mobilitní kontejner na kolečkách zásuvkový uzamykatelný		atyp výroba	rozměr: 420 cm x 570 cm x 650 cm (š x h x v) zásuvkový kontejner, 3 zásuvky stejné výšky na kolečkových výsuvech horní zásuvka uzamyká - tužkovník v horní zásuvce materiál LTD min. 3 druhy odstínů podle výběru zadavatele barva shodná s kancelářskými stoly: Typ PAB 1 - konstrukce dekor dřeva dub, pohledové plochy krémová mat nebo bílá mat Typ PAB 2 - konstrukce dekor dřeva dub, pohledové plochy bílá mat nebo šedá světlá Typ VST a OUT - konstrukce dekor dřeva dub, pohledové plochy světlé šedá účel: kancelář	PAB 1.NP PAB 2.NP PAB 3.NP VST - Vrátnice VST - 2.NP OUT - 2.NP	65,00
N 017	skříňové valné policové sestava 2 modulů		atyp výroba	rozměry 187x800x400 mm (všxh) sestava se skládá: 2x modul: spodní skříňka s pevnými dvířky a policami horní skříňka bez dvířek uprostřed volné police materiál LTD, hrany ABS barevné řešení dle typu prostoru min. 3 druhy odstínů Typ PAB 1 - konstrukce dekor dřeva dub, pohledové plochy krémová mat nebo bílá mat Typ PAB 2 - konstrukce dekor dřeva dub, pohledové plochy bílá mat nebo šedá světlá včetně úchytnů M 003 a vyměnitelných zámků účel: kancelář	PAB 1.NP PAB 2.NP PAB 3.NP	9,00
N 018	skříňové valné policové + šatní modul sestava 2 modulů		atyp výroba	rozměry 187x800x400 mm (všxh) sestava se skládá: 1x modul: šatní modul výškový systém pro ošacení polic v horní části 1x modul: spodní skříňka s pevnými dvířky a policami horní skříňka s pevnými dvířky a policami uprostřed volné police materiál LTD, hrany ABS barevné řešení dle typu prostoru min. 3 druhy odstínů Typ PAB 1 - konstrukce dekor dřeva dub. Stránka 3 z 9	PAB 1.NP PAB 2.NP PAB 3.NP	9,00



				<p>pohledové plochy krémová mat nebo bílá mat Typ PAB 2 - konstrukce dekor dřeva dub, pohledové plochy bílá mat nebo šedá světlá</p> <p>včetně úchyť M 003 a vyměnitelných zámků účel: kancelář</p>		
N 019	skříňové volné policové sestava 3 modulů		atyp výroba	<p>rozměry 1874x800x400 mm (všxh)</p> <p>sestava se skládá: 2x modul: spodní skříňka s pevnými dvířky a policemi horní skříňka bez dvířek</p> <p>1x modul: spodní skříňka s pevnými dvířky a policemi horní skříňka s pevnými dvířky a policemi</p> <p>uprostřed volné police materiál LTD, hrany ABS</p> <p>barevné řešení dle typu prostoru min. 3 druhy odstínů Typ PAB 1 - konstrukce dekor dřeva dub, pohledové plochy krémová mat nebo bílá mat Typ PAB 2 - konstrukce dekor dřeva dub, pohledové plochy bílá mat nebo šedá světlá</p> <p>včetně úchyť M 003 a vyměnitelných zámků účel: kancelář</p>	PAB 1.NP PAB 2.NP PAB 3.NP	9,00
N 019a	skříňové volné policové sestava 3 modulů		atyp výroba	<p>rozměry 1874x800x400 mm (všxh)</p> <p>sestava se skládá: 1x modul: spodní skříňka s pevnými dvířky a policemi horní skříňka bez dvířek</p> <p>2x modul: spodní skříňka s pevnými dvířky a policemi horní skříňka s pevnými dvířky a policemi</p> <p>uprostřed volné police materiál LTD, hrany ABS</p> <p>barevné řešení dle typu prostoru min. 3 druhy odstínů Typ PAB 1 - konstrukce dekor dřeva dub, pohledové plochy krémová mat nebo bílá mat Typ PAB 2 - konstrukce dekor dřeva dub, pohledové plochy bílá mat nebo šedá světlá</p> <p>včetně úchyť M 003 a vyměnitelných zámků účel: kancelář</p>	PAB 1.NP PAB 2.NP PAB 3.NP	8,00

N 020	skříňové volné policové + šatní modul sestava 3 modulů		atyp výroba	<p>rozměry 1874x800x400 mm (včšh)</p> <p>sestava se skládá: 2x modul: spodní skříňka s pevnými dvířky a policemi horní skříňka s pevnými dvířky a policemi</p> <p>uprostřed volné police</p> <p>1x modul: šatní modul výsuvný systém pro ošacení policie v horní části materiál LTD, hrany ABS</p> <p>barevné řešení dle typu prostoru min. 3 druhy odstínů Typ PAB 1 - konstrukce dekor dřeva dub, pohledové plochy krémová mat nebo bílá mat Typ PAB 2 - konstrukce dekor dřeva dub, pohledové plochy bílá mat nebo světlá šedá Typ VST a OUT - konstrukce dekor dřeva dub, pohledové plochy světlá šedá</p> <p>včetně úchytlů M 003 a vyměnitelných zámků účel: kancelář</p>	PAB 2.NP PAB 3.NP VST 2.NP	15,00
N 020a	skříňové volné policové + šatní modul sestava 3 modulů		atyp výroba	<p>rozměry 1874x800x400 mm (včšh)</p> <p>sestava se skládá: 2x modul: spodní skříňka s pevnými dvířky a policemi horní skříňka s pevnými dvířky a policemi</p> <p>uprostřed volné police</p> <p>1x modul: šatní modul výsuvný systém pro ošacení policie v horní části materiál LTD, hrany ABS</p> <p>barevné řešení dle typu prostoru min. 3 druhy odstínů Typ PAB 1 - konstrukce dekor dřeva dub, pohledové plochy krémová mat nebo bílá mat Typ PAB 2 - konstrukce dekor dřeva dub, pohledové plochy bílá mat nebo světlá šedá Typ VST a OUT - konstrukce dekor dřeva dub, pohledové plochy světlá šedá</p> <p>včetně úchytlů M 003 a vyměnitelných zámků účel: kancelář</p>	PAB 2.NP PAB 3.NP VST 2.NP	10,00
N 021	skříňové volné policové nízké		atyp výroba	<p>rozměry 800x600x400 mm</p> <p>skříň policové uzavřená</p> <p>materiál LTD, hrany ABS</p> <p>barevné řešení dle typu prostoru min. 3 druhy odstínů Typ PAB 2 - konstrukce dekor dřeva dub, pohledové plochy bílá mat nebo světlá šedá</p> <p>včetně úchytlů M 003 a vyměnitelných zámků účel: kancelář</p>	PAB 2.NP PAB 3.NP	15,00
N 032	regály kovové policové vysoké			<p>víceúčelový policový regálový stavebnicový systém určený pro ukládání nepaletovaného zboží, volně loženého, v archivních krabicích, šanonech, závesných složkách či přepravkách Rám - bezšroubový, ze sloupků, diagonál, horizontál, patek a spojovacího materiálu.</p> <p>rozměry 1972x1000x400 mm (včšh) nosnost police min. 150 kg</p>	PAB 1.NP PAB 3.NP	47,00
N 033	regály kovové policové nízké			<p>víceúčelový policový regálový stavebnicový systém určený pro ukládání nepaletovaného zboží volně loženého, v archivních krabicích, šanonech, závesných složkách či přepravkách. Rám - bezšroubový, ze sloupků, diagonál, horizontál, patek a spojovacího materiálu.</p> <p>rozměry 950x1000x400 mm (včšh) nosnost police 150 kg</p>	PAB 3.NP	4,00
N 036	šatní skříňky jednodveřové			<p>rozměry 400x500 (šh)</p> <p>Skříňka s polí a tyčí na ramínka a minimálně třemi (3) háčky a jedním háčkem na bočnici Svařovaný korpus z ocelového plechu min tl. 0,7 mm, plně zafixované dveře, rovině větrací otvory v horní a dolní části dveří, zamykání dveří s uzávěrem pro visací zámk (visací zámků nebudou součástí dodávky), montáž do pevných bloků, snímatelný plastový rámeček pro jmenovku</p> <p>barevné provedení dle typu prostoru viz barevné řešení.</p>	PAB 1.NP PAB 2.NP	105,00
N 037	vyšetřovací lehátko			<p>pozdílné, kolečka s aretací podhlavník plynule výškově nastavitelný - zdvihací mechanismus kovové části povrchově upravené práškovou technologií lůžková část omyvatelná koženka</p>	PAB 1.NP	1,00
			Stránka 5 z 9	<p>rozměry 600x500 (šh) Skříňka na levicové podnoži, dvě oddělení s polí v horní části s tyčí na ramínka a minimálně třemi (3) háčky a jedním háčkem na bočnici</p>	PAB 2.NP VST 2.NP VST 1.NP	

N 040	šatní skříňky dvoudveřové			<p>Svařovaný korpus z ocelového plechu min tl. 0,7 mm, plně zafalcované dveře, rovinné větrací otvory v horní a dolní části dveří, zamykání dveří s uzávěrem pro visací zámek (visací zámky nebudou součástí dodávky), který se uzamčením stavu protáhne, montáž do pevných bloků, snímatelný plastový rámeček pro jmenovku.</p> <p>Barevné provedení dle typu prostoru viz barevné řešení.</p>		111,00
N 119	skříňné volné policové		atyp výroba	<p>rozměry 1874x800x400 mm (všxh)</p> <p>spodní skříňka s pevnými dvířky a policemi</p> <p>horní skříňka bez dvířek</p> <p>uprostřed volné police</p> <p>materiál LTD, hrany ABS</p> <p>barevné řešení dle typu prostoru min. 3 druhy odstínů</p> <p>Typ PAB 2 - konstrukce dekor dřeva dub, pohledové plochy bílá mat nebo světlá šedá</p> <p>Typ VST a OUT - konstrukce dekor dřeva dub, pohledové plochy světlá šedá</p> <p>včetně úchytlů M 003 a vyměnitelných zámků účet: kancelář</p>	PAB 1.NP PAB 2.NP PAB 3.NP VST 2.NP OUT 2.NP	11,00
N 120	skříňné volné policové nízké sestava 2 modulů		atyp výroba	<p>rozměr 1000x600x400 mm (všxh)</p> <p>sestava se skládá: 2x modul: skříňka policová s pevnými dveřmi</p> <p>materiál LTD, hrany ABS</p> <p>barevné řešení dle typu prostoru min. 3 druhy odstínů</p> <p>Typ PAB 2 - konstrukce dekor dřeva dub, pohledové plochy bílá mat nebo světlá šedá</p> <p>překryt pultovou deskou dekor dřeva dub</p> <p>včetně úchytlů M 003 a vyměnitelných zámků účet: kancelář</p>	PAB 1.NP	1,00



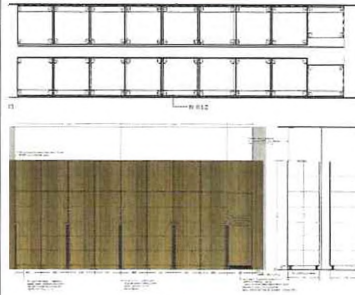


N 121	skříň volně poličové nízké úzké sestava 3 modulů		atyp výroba	<p>rozměr 800x600x300 mm (vxšh)</p> <p>sestava se skládá: 3x modul: skříňka poličová s pevnými dveřmi</p> <p>materiál LTD, hrany ABS</p> <p>barevné řešení dle typu prostoru min. 3 druhy odstínů Typ PAB 2 - konstrukce dekor dřeva dub, pohledové plochy bílá mat nebo světlá šedá</p> <p>překryt pultovou deskou dekor dřeva dub</p> <p>včetně úchytlů M 003 a vyměnitelných zámků účel: kancelář</p>	PAB 2.NP	3,00
N 122	skříň volně poličové nízké úzké sestava 3 modulů		atyp výroba	<p>rozměr 1000x800x400 mm (vxšh)</p> <p>sestava se skládá: 3x modul: skříňka poličová s pevnými zády a pevnými dveřmi</p> <p>materiál LTD, hrany ABS</p> <p>barevné řešení dle typu prostoru min. 3 druhy odstínů Typ PAB 2 - konstrukce dekor dřeva dub, pohledové plochy bílá mat nebo světlá šedá</p> <p>překryt pultovou deskou dekor dřeva dub</p> <p>včetně úchytlů M 003 a vyměnitelných zámků účel: kancelář</p>	PAB 1.NP PAB 3.NP	4,00
N 123	skříň volně poličové nízké úzké sestava 4 modulů		atyp výroba	<p>rozměr 1200x800x300 mm (vxšh)</p> <p>sestava se skládá: 4x modul: skříňka poličová s pevnými zády a pevnými dveřmi</p> <p>materiál LTD, hrany ABS</p> <p>barevné řešení dle typu prostoru min. 3 druhy odstínů Typ PAB 2 - konstrukce dekor dřeva dub, pohledové plochy bílá mat nebo světlá šedá</p> <p>překryt pultovou deskou dekor dřeva dub</p> <p>včetně úchytlů M 003 a vyměnitelných zámků účel: chodba</p>	PAB 1.NP	1,00
N 124	skříň volně poličové nízké úzké sestava 2 modulů		atyp výroba	<p>rozměr 1000x800x400 mm (vxšh)</p> <p>sestava se skládá: 2x modul: skříňka poličová s pevnými zády a pevnými dveřmi</p> <p>materiál LTD, hrany ABS</p> <p>barevné řešení dle typu prostoru min. 3 druhy odstínů Typ PAB 2 - konstrukce dekor dřeva dub, pohledové plochy bílá mat nebo světlá šedá</p> <p>překryt pultovou deskou dekor dřeva dub</p> <p>včetně úchytlů M 003 a vyměnitelných zámků účel: kancelář</p> <p>pravá skříňka zakončena např. rohovou policí pro zakončení (na obr. není znázorněno) - nutné přesné zaměření</p>	PAB 3.NP	1,00
N 134	stůl bistro		atyp výroba	<p>Stůl bistro, čtverec 700 x 700 mm.</p> <p>Deska stolu MDF</p> <p>kovová podnož s podpěrným křížem pro desku stolu</p> <p>barevné řešení dle typu prostoru min. 3 druhy odstínů</p> <p>deska dekor dřeva dub</p> <p>účel: stravovací prostory</p>	PAB 1.NP PAB 2.NP VST 1.NP	35,00
N 135	stůl bistro		atyp výroba	<p>Stůl bistro, kruh průměr 700 mm, výška (bufetový)</p> <p>Kombinace MDF a kov.</p> <p>barevné řešení dle typu prostoru min. 3 druhy odstínů</p> <p>podnož tmavě šedá, deska dekor dřeva dub</p> <p>účel: stravovací prostory</p>	PAB 1.NP	3,00

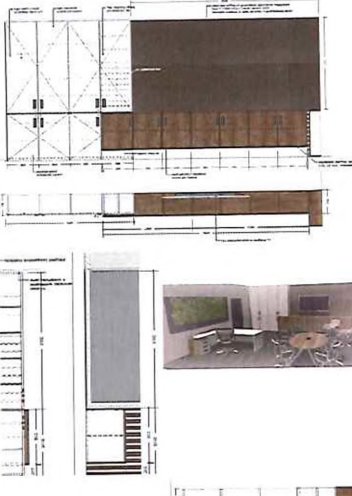

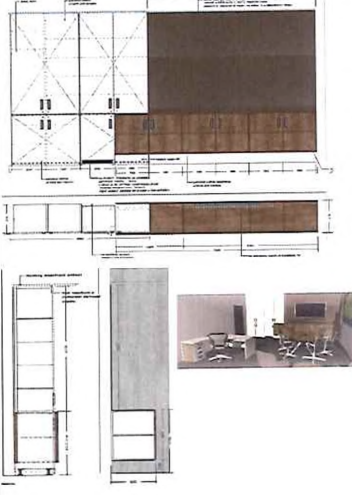





V 002	vestavný koš plastový na tříděný odpad do kuchyňské linky			Zr. nádoba s plastovým krytem a výsuvným mechanismem	umístění v kuchyních N 016	9,00
V 009	dvojháček nerezový (sada 2 ks)			dvojháček materiál matná nerezová ocel, montáž z boku na nábytek (skříňě), skryté upevnění.	PAB 1.NP PAB 2.NP PAB 3.NP VST 1.NP VST 2.NP VST - vrábniče OUT .NP OUT 2.NP	134,00
V 021	věšák samostatně stojící designový			stojanový věšák kovový	PAB 2.NP (velká zasedačka) PAB 3.NP (malá zasedačka, sekretariát GR a TR)	8,00
V 016	kávovar			Profesionální kávovar robustní konstrukce s pokročilým OneTouch ovládním (vše jedním stiskem), barevný displej v česším jazce, několik uživatelských úrovní (heslem chráněná nastavení několika úrovní), chytrý SMART filtr, P.E.P. (pulsní propaření), propojení pomod Smart Connectoru (statistika, nastavení, vlastní nápoje), velké nádobky na vodu, odpad i kávu.Nádržka na vodu o objemu 3 litry, násyпка na zrnkovou kávu s kapacitou 500 g a kontejner na odpad pro 25 porcí usnadňuje péči o kávovar. Díky těmto hodnotám nebude kávovar vyžadovat příliš Vaší péče. Navíc zamčením některých funkcí zajistíte, aby uživatel neměnil důležité hodnoty v nastavení, ale pouze si užívali dokonalou kávu jedním stiskem tlačítka. Praktická je i nastavitelná výpust pro mléčné speciality s integrovaným kapučinátorem a tryskou na kávu. Velkou předností přístroje jsou i zmiňované mléčné speciality jako jsou například cappuccino, latte macchiato, Flat White. To vše jedním stiskem a snadno. Díky tomu je péče o "mléčné esoty" ještě příjemnější a především bezúdržbovější. Barva černá, chrom	umístění v kuchyních: PAB 2.NP PAB 3.NP	4,00
V 017	mikrovlnná trouba			Vestavní mikrovlnná trouba, nerez. Max. výkon: 800 W; 5 stupňů výkonu: 90 W, 180 W, 360 W, 600 W, 800 W. Vnitřní objem: 20 l. Design vnitřní prostorov nerez. Rozměry spotřebiče (V x Š x H): 382 mm x 594 mm x 317 mm. Bezpečnostní vypínání trouby spínač kontaktu dveří, chladič ventilátor.	umístění v kuchyních: PAB 1.NP PAB 2.NP PAB 3.NP VST 1.NP OUT 2. NP	9,00
V 018	myčka vestavná			Vestavná myčka Philco PD1367EABIT v šířce 60 cm umyje 13 sad nádobí. Je vybavena funkcemi Aqua zone, Aquastop, TurboSušení pro nádobí čisté a suché tak, že je bez obav vyskládáte rovnou do linky. 7 programů umožňuje vždy vybrat ten správný pro intenzivní nebo ekonomický úsporný mytí. 5 teplot (30-40-50-65-70°C). Spotřeba energie 94 kWh/100 cyklů, třída E. Účinnost mytí/sušení: A/A. Spotřeba vody 9l. Speciální program Jemný 40 °C šetrně myje skleničky nebo porcelán. Tuto myčku v kuchyni zcela skryjete do kuchyňské linky, má plně integrovaný ovládací panel a není nutné říkat do sálu kuchyňské linky. Rozměry (VxŠxH): 82x60x55cm.	umístění v kuchyních: PAB 1.NP PAB 2.NP PAB 3.NP VST 1.NP OUT 2.NP	5,00
V 019	lednice vestavná			Vestavná monoklimatická chladnička Philco PTL1772EBI je vybavena funkcí SuperCool, která umožňuje nastavit režim rychlého chlazení potravin nebo chlazení velkého množství potravin uložených v ní. Zásuvka Fresh Zone slouží k uchování ovoce a zeleniny ve správném prostředí teploty a vlhkosti. Aktivní cirkulace vzduchu zajišťuje funkce Cold Air-flow. Filtr Maxi fresh je ideální pohlcovač pachů, který společně neutralizuje nejen pachy, vůně a chrání potraviny před viry a nežádoucími bakteriemi. Energetická třída E, klimatická třída T. Rozměry (VxŠxH): 177x54x54,5cm	umístění v kuchyních: PAB 1.NP kuchyně 48.1 PAB 2.NP chodba - skříň, kuchyně 37 PAB 3.NP chodba - skříň VST 1.NP kuchyně OUT 2.NP kuchyně	12,00
V 032	lednice malá vestavná s mrazákem			Vestavná jednodveřová chladnička. Technické vlastnosti: Energetická třída E. Objem chladničky 104l Objem mrazáku 17l Roční spotřeba energie 185 kWh Hlučnost 39 dB. Klimatická třída SN/N/ST. Displej a dotykové ovládní. Senzorické řízení provozu. Možnost otočení dveří. Skleněné police s nastavitelnou výškou. 3 dveřní poličky- horní výškově nastavitelná. LED osvětlení. Alarm dveří. Výška: 81,8 cm, šířka: 59,5 cm, hloubka: 54,5 cm	PAB 3.NP - kancelář TR (ve vestavné skříni)	1,00
V 033	lednice podstavná malá kuchyňská 56.1			Vestavná jednodveřová monoklimatická chladnička. Technické vlastnosti: Energetická třída E. Objem chladničky 138 l. Roční spotřeba energie 116 kWh. Hlučnost 39 dB. Klimatická třída SN/N/ST. Displej a dotykové ovládní. Senzorické řízení provozu. SuperCool. Možnost otočení dveří. Skleněné police s nastavitelnou výškou 3 dveřní poličky- horní výškově nastavitelná. LED osvětlení. Alarm dveří. Výška: 81,8 cm, šířka: 59,5 cm, hloubka: 54,5 cm	OUT 2.NP - kuchyně 56.1	1,00
V 034	lednice vestavná velká s mrazákem			Vestavná chladnička s mrazákem PHILCO PCN 17732EBI. Energetická třída E. Objem chladnička/mrazáka 180/63 l. Hlučnost 41 dB. Roční spotřeba el. energie 218 kWh. Klimatická třída T. Mrazící výkon 3,2 kg/24h. Vlastnosti: NoFrost. Supercool. VitaFresh. Elektronické ovládní. Kovové police na láhve. Zvukové signalizace otevřených dveří. Automatické odmrazování. LED osvětlení.	PAB 2.NP - kuchyně 48.3 PAB 3.NP - kuchyně 48.5, 48.6	3,00

				Možnost otočení dveří. Systém pevných dveří Door on Door. Rozměry: výška: 177 cm, šířka: 54 cm, hloubka: 54,5 cm		
M 001	sodobar			vestavný výrobek sodové vody stáčení - chlazená voda a chlazená sodová voda kapacita min. 32 l/h umístění v kuchyňské lince výřepní baterie na dřezu kuchyňské linky - možnost plnění 1,5 l plastové lahve	kuchyně: VST 1NP OJT 2 NP PAB 1 NP PAB 2 NP	4,00

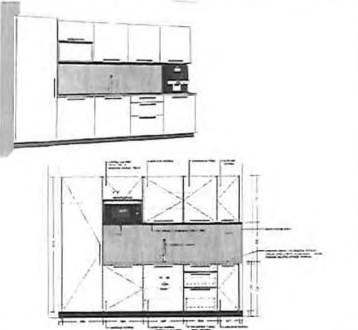

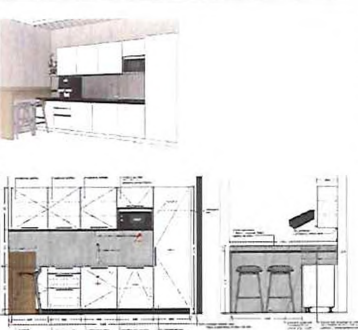



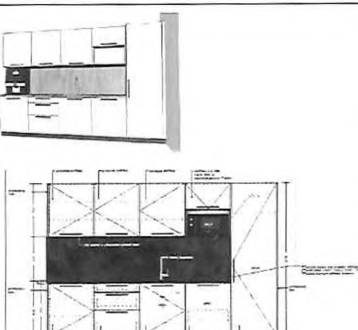

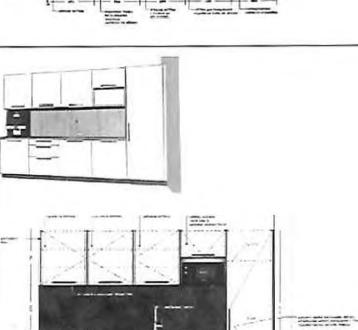



Specifikace interiérového řešení atypových prvků - atypická výroba

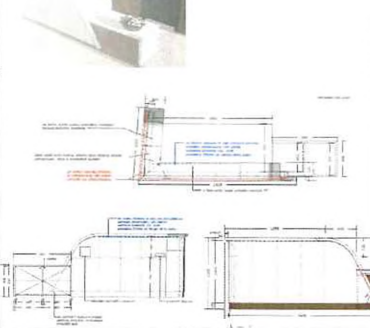


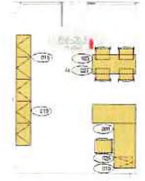




Číslo položky	Typ/Ornačení	Vizuálizace dle výkresu	Specifikace	Umístění dle objektu vč. podlaží	MNO	Předpokládané množství celkem
N 101	L sestava kancelářských stůlů kancelář GK		<p>celková rozměry - 2200 mm a 1600 mm hloubka 800 mm a 600 mm výška pracovní desky 750 mm závislý modul pod stolovou částkou je součástí dodávky</p> <p>pevný kontejner se 3 zásuvkami se skrytým celovysouvacím a tlumením (možnost seřízení), 1x tužkovník v horní zásuvce</p> <p>kabelová příchodka (černá výkypná skrytá vedení kabelůle rektifikace</p> <p>účel: kancelář barevné řešení dle typu prostoru min. 3 druhy odstínů</p> <p>Typ PAB 1 stolová deska a nohy z materiálu LTD tl. 36 mm křemlová mat nebo bílá mat lůž, kontejner a ostatní kce. LTD 18 mm křemlová mat nebo bílá mat pevný kontejner - korpus dekor dřeva dub, pohledové plochy křemlová mat nebo bílá mat</p>	<p>PAB 3.NP (kancelář GK)</p>	ks	1
N 101a	L sestava kancelářských stůlů kancelář TK		<p>celková rozměry - 2000 mm a 1600 mm hloubka 800 mm a 600 mm výška pracovní desky 750 mm závislý modul pod stolovou částkou je součástí dodávky</p> <p>pevný kontejner se 3 zásuvkami se skrytým celovysouvacím a tlumením (možnost seřízení), 1x tužkovník v horní zásuvce</p> <p>kabelová příchodka (černá výkypná skrytá vedení kabelůle rektifikace</p> <p>účel: kancelář barevné řešení dle typu prostoru min. 3 druhy odstínů</p> <p>Typ PAB 1 stolová deska a nohy z materiálu LTD tl. 36 mm křemlová mat nebo bílá mat lůž, kontejner a ostatní kce. LTD 18 mm křemlová mat nebo bílá mat pevný kontejner - korpus dekor dřeva dub, pohledové plochy křemlová mat nebo bílá mat</p>	<p>PAB 3.NP (kancelář TK)</p>	ks	1
N 106	stůl oválný kancelář GK a TK		<p>stůl jednáci oválný 2000x1200 mm deska LTD tloušťka tl. materiálu 25 mm nohy stabilní</p> <p>účel: kancelář barevné řešení dle typu prostoru min. 3 druhy odstínů</p> <p>Typ PAB 1 - deska dekor dřeva dub, podnoží v chromové úpravě součástí stolu je přípojné místo (2x USB, 2x 220 V, 1x HDMI, 1x síťová zásuvka) součástí stolu je i horizontální kabelové vedení</p>	<p>PAB 3.NP (kancelář GK a TK)</p>	ks	2,00
N 113	sestava 2 ks kancelářských stůlů sekretářů		<p>sestava kancelářských stůlů s přířavným stolem, pultovou nadstavbou a roletovou skříňkou</p> <p>celková délka sestavy je 2825 mm pracovní stůl s hloubkou 800 mm přířavný stůl s hloubkou 600 mm</p> <p>pracovní stůl je spojen s přířavným stolem nadstavba je vlnitě umístěna na pracovní desce roletové skříňky je uvnitř dílena příčkou, v každé sekci 2 vlnité police, boky s nastrem rolety skříňky se odvíjí od sebe rektifikace skrytá vedení kabelůle</p> <p>konstrukce stolu je z LTD tl. materiálu 25 mm, lůž z LTD materiálu tl. 18 mm</p> <p>výška desky pracovních stůlů 750 mm</p> <p>účel: kancelář</p> <p>barevné řešení dle typu prostoru min. 3 druhy odstínů</p> <p>Typ PAB 1 - stůl, přířavný stůl, nadstavba a lůž křemlová mat nebo bílá mat, konstrukce skříňky dekor dřeva dub</p>	<p>PAB 3.NP - 22.1 (sekretář GK)</p>	ks	1,00
N 113a	samostatný kancelářský stůl sekretářů		<p>kancelářský stůl s přířavným stolem a pultovou nadstavbou</p> <p>celková délka sestavy je 2518 mm pracovní stůl s hloubkou 800 mm přířavný stůl s hloubkou 600 mm</p> <p>pracovní stůl je spojen konstrukcí s přířavným stolem nadstavba (částečně překrývá přířavný stůl)</p> <p>pracovní deska stolu LTD tl. materiálu 25 mm, rektifikace skrytá vedení kabelůle</p> <p>konstrukce přířavných stůlů je z LTD tl. materiálu 25 mm, lůž z LTD materiálu tl. 18 mm</p> <p>výška desky pracovních stůlů 750 mm</p> <p>účel: kancelář</p> <p>barevné řešení dle typu prostoru min. 3 druhy odstínů</p> <p>Typ PAB 1 - stůl, přířavný stůl a lůž křemlová mat nebo bílá mat, pultová nadstavba dekor dřeva dub</p>	<p>PAB 3.NP - 22.2 (sekretář TK)</p>	ks	1,00
N 011	skříňka vestavné polkové sestava 6 modulů (dvě řady proti sobě) PAB 2.NP PAB 3.NP		<p>rozměry 2750x600x700 mm (včšh)</p> <p>sestava se skládá: 1 modul - s vestavou lednicí monokmátkovou V 019 (viz výkres), ve dvířích a kódece je umístěna vestavná myšička - černá, v sekci je za mřížkou odpovídající otvor, teplý vzduch odchází do prostoru nad skříňkami - slepý korpus</p>	<p>PAB 3.NP (kancelář GK)</p>	ks	4,00





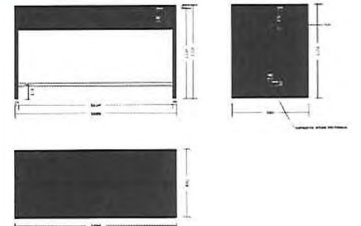

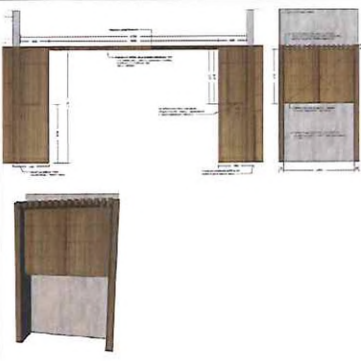



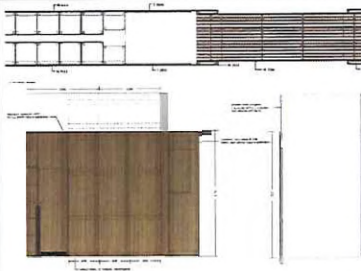

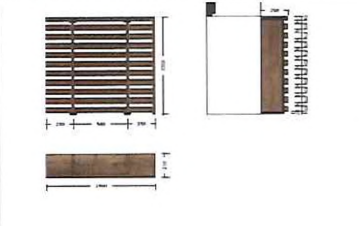

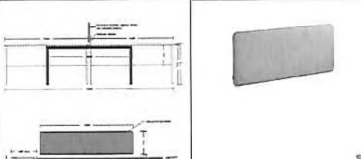

		<p>5 modulů skříň policová + nástavec police vlně, výškové stavěbné (rastr), základní určení je pro šanony</p> <p>dveře jsou opatřeny zámkem úchytky zařezávané, kciž se spodní hranou dveří, délka úchytky 1,1 m barva černá rektifikační nohy</p> <p>účet: chodby barevné řešení dle typu prostoru min. 3 druhy odstínů Typ PAB 2 - konstrukce bílá, pohledové plochy dekor dřeva dub</p>		
<p>N 012</p> <p>skříň vestavné policové systava 9 modulů (dvě řady proti sobě) PAB 2.NP PAB 3.NP</p>	 	<p>rozměry 2750x600x700 mm (vzábh)</p> <p>sestava se skládá: 1 modul - s vestavnou lednicí manakmatickou V 019 (viz výkres), ve dveřích u lednice je umístěna ventilací mřížka - černá, v soku je za mřížkou odpovídající otvor, teplo vzduch odchází do prostoru nad skříněmi - slouží korpce</p> <p>8 modulů skříň policová + nástavec police vlně, výškové stavěbné (rastr), základní určení je pro šanony</p> <p>dveře jsou opatřeny zámkem úchytky zařezávané, kciž se spodní hranou dveří, délka úchytky 1,1 m barva černá rektifikační nohy</p> <p>účet: chodby barevné řešení dle typu prostoru min. 3 druhy odstínů Typ PAB 2 - konstrukce bílá, pohledové plochy dekor dřeva dub</p>	<p>skříňové dveře s úchytkou 170 12mm bílá skříňová 20 šperlička</p>  <p>skříňové dveře 170 12mm bílá skříňová 20 šperlička</p> 	<p>K8</p> <p>4,00</p>

<p>N 014</p> <p>skříň vestavní policové PAB 21.2 GR</p>		<p>vysoké skříň - výška 1980 mm, hloubka 498 mm 4 moduly šířka 600 mm - 1 modul v horní části - šatní skříň s čelní umístěnou šatní tyčí - 1 modul - v horní části obsahuje dělení pro spoly velikost A4 - 2 moduly - v horní části police určené pro šanoný - spodní část 3 modulů určena pro šanoný nízké skříň - zavěšené s horní hranou ve výšce 1000 mm, hloubka 498 mm - 6 modulů šířka 555 mm - 1 modul vkládný do spodní části vysoké skříň šířka 600 mm - všechny moduly policové určené pro šanoný výšková reflexkace pro závěsné skříňky je nutné zvolit typ kožené vhodné pro materiál skříně, který bude zajišťovat dostatečnou pevnost veškerá dřívka uzamykatelná, osazeny zařizovanými úchytkami police výškové přestavitelné, body mají vrtaný rastr určený pro šanoný stěna nad zavěšenými skříňkami je opatřena dekoracním materiálem, zasahuje i nad maskovací konstrukci radiátorů, povrch umělé kůže a nosný materiál HIPS, dekoracní materiál je lepen na stěnu či podkladovou desku na dekoracní stěně je zavěšena TV (není součástí dodávky) napřínány průsvětlený podhled, mezi nábytkem a podhledem zachovat mezery účel: kancelář barevné řešení dle typu prostoru min. 3 druhy odstínů Typ PAB 1 - vysoké skříň krémová mat nebo bílá mat, nízké zavěšené skříňky dekor dřeva dub</p>	<p>PAB 3. NP - 21.2 (GR)</p> 	<p>ks</p> <p>1,00</p>
<p>N 014a</p> <p>skříň vestavní policové PAB 21.2 TR</p>		<p>vysoké skříň - výška 1980 mm, hloubka 500 mm 4 moduly šířka 600 mm - 1 modul - v horní části - šatní skříň - 3 moduly - v horní části police určené pro šanoný - spodní část - 2 moduly určeny pro šanoný - spodní část - 1 modul určen pro vestavnou chladničku, dveře s černou venkovní mřížkou, v sešva za mřížkou otvor, hloubka korpusu max. 600 mm, teplo vzduch odchází do prostoru nad skříň nízké skříň - zavěšené s horní hranou ve výšce 1000 mm, hloubka 630 mm - 5 modulů šířka 586 mm - 1 modul vkládný do spodní části vysoké skříň šířka 600 mm - všechny moduly policové určené pro šanoný výšková reflexkace pro závěsné skříňky je nutné zvolit typ kožené vhodné pro materiál skříně, který bude zajišťovat dostatečnou pevnost veškerá dřívka uzamykatelná, osazeny zařizovanými úchytkami police výškové přestavitelné, body mají vrtaný rastr určený pro šanoný stěna nad zavěšenými skříňkami je opatřena dekoracním materiálem, zasahuje i nad maskovací konstrukci radiátorů, povrch umělé kůže a nosný materiál HIPS, dekoracní materiál je lepen na stěnu či podkladovou desku na dekoracní stěně je zavěšena TV (není součástí dodávky) napřínány průsvětlený podhled, mezi nábytkem a podhledem zachovat mezery účel: kancelář barevné řešení dle typu prostoru min. 3 druhy odstínů Typ PAB 1 - vysoké skříň krémová mat nebo bílá mat, nízké zavěšené skříňky dekor dřeva dub</p>	<p>PAB 3. NP - 21.2 (TR)</p> 	<p>ks</p> <p>1,00</p>
<p>N 016</p> <p>kuchyňská sestava pro PAB 48.6 PAB 3.NP</p>		<p>spodní skříňky: hloubka 600 mm, výška 918 mm včetně pracovní desky a nožiček šířka (1x) 600 mm, (2x) 500 mm horní skříňky: hloubka 348 mm, výška 780 mm šířka (5x) 600 mm, (1x) 500 mm pult zasahující nad prac. desku 1754x550 mm (dél.), zabývá se na polovinu jeho hloubky od místa kde se potkává s hranou pracovní desky, deska pultu ve výšce 1150 mm otevřené úchopen za hranu dřevě korpusy LTD 18 mm bílé základní dřevě a pohledové plochy LTD 18 mm bílá mat pult LTD 18/54 mm dekor dřeva dub prac.deska HPL 38 mm trvale šedí obklad stěny čtří kalené sklo dřez nerez osvětlení LED pásek V 017 - MW trouba V 018 - myčka V 034 - lednice s mrazákem V 002 - koš na tříštinový odpad V 016 - kávuvar s připojením na vodu a odpad</p>		<p>ks</p> <p>1,00</p>
<p>N 016</p> <p>kuchyňská sestava pro PAB 48.3 PAB 3.NP</p>		<p>spodní skříňky: hloubka 600 mm, výška 918 mm včetně pracovní desky a nožiček šířka (1x) 600 mm, (2x) 500 mm horní skříňky: hloubka 348 mm, výška 780 mm šířka (5x) 600 mm, (1x) 500 mm pult zasahující nad prac. desku 1754x550 mm (dél.), zabývá se na polovinu jeho hloubky od místa kde se potkává s hranou pracovní desky, deska pultu ve výšce 1150 mm otevřené úchopen za hranu dřevě korpusy LTD 18 mm bílé základní dřevě a pohledové plochy LTD 18 mm bílá mat pult LTD 18/54 mm dekor dřeva dub prac.deska HPL 38 mm trvale šedí obklad stěny čtří kalené sklo dřez nerez osvětlení LED pásek V 017 - MW trouba V 018 - myčka V 034 - lednice s mrazákem V 002 - koš na tříštinový odpad V 016 - kávuvar M 001 - výrobek sodové vody</p>		<p>ks</p> <p>1,00</p>

<p>N 016</p>	<p>kuchyňská sestava pro PAB 48.1 (GB) PAB 3.NE</p>		<p>Hloubka 600 mm, výška 918 mm včetně pracovní desky a nožiček šířka (4x) 600 mm, (1x) 580 mm -rohový prostor</p> <p>horní skříňky: hloubka 348 mm, výška 780 mm šířka (1x) 600 mm, (1x) 990 mm, (1x) 310 mm - police vedoucí podél kolmé stěny</p> <p>(2x) police 310x1800 mm na skrzlůžkovém kovovém půli - nika na šesti 600x600 mm (šh)</p> <p>otevření úchopem za hranu dveří</p> <p>korpusy LTD 18 mm bílá základní dveře a pohledové plochy LTD 18 mm krémová mat nebo bílá mat</p> <p>paň - prodloužení prac. desky - HPL 38 mm - tmavě šedě</p> <p>obklad stěny čiré kalené sklo</p> <p>řízek nerez</p> <p>osvětlení LED pásek</p> <p>V 017 - MW trouba V 018 - myčka V 014 - lednice a mrazákem V 016 - kávovar s připojením na vodu a odpad V 002 - koš na třídný odpad</p>		<p>ks</p>	<p>1,00</p>
<p>N 016</p>	<p>kuchyňská sestava pro PAB 37 (ZNP rozřadací místnost)</p>		<p>spodní skříňky: hloubka 600 mm, výška 918 mm včetně pracovní desky a nožiček šířka (3x) 600 mm, (1x) 500 mm, (1x) 325 mm</p> <p>horní skříňky: hloubka 348 mm, výška 780 mm šířka (3x) 600 mm, (1x) 500 mm, (1x) 325 mm</p> <p>úchytkové otevření</p> <p>korpusy LTD 18 mm bílá základní dveře a pohledové plochy LTD 18 mm bílá mat</p> <p>prac.deska HPL 38 mm tmavě šedě obkladové deska HPL 15 mm shodně s dekorem prac. desky</p> <p>řízek nerez</p> <p>osvětlení LED pásek</p> <p>V 017 - MW trouba vestavba do horních skříněk V 002 - koš na třídný odpad V 018 - myčka vestavná V 015 - lednice monoklimatická V 016 - kávovar</p>		<p>ks</p>	<p>1,00</p>

<p>N 016</p>	<p>kuchyňská sestava pro PAR 46.2 (2NP ED, decaní místnost)</p>		<p>spodní skříňky: hloubka 600 mm, výška 918 mm včetně pracovní desky a nožiček šířka (3x) 600 mm, (1x) 500 mm, (1x) 325 mm</p> <p>horní skříňky: hloubka 348 mm, výška 780 mm šířka (3x) 600 mm, (1x) 500 mm, (1x) 325 mm</p> <p>úchytkové otevření</p> <p>korpusy LTD 18 mm bílá základní dřevo a pohledové plochy LTD 18 mm bílá mat</p> <p>prac.deska HPL 38 mm trnavé sedí obklopná deska HPL 15 mm shodná s dekorem prac. desky</p> <p>dízež nerez osvětlení LED pásek</p> <p>V 017 - MW trouba vestavba do horních skříňek V 002 - koš na třídní odpad</p>		<p>Ks</p> <p>1,00</p>
<p>N 016</p>	<p>kuchyňská sestava pro PAR 46.1 (1 NP ED)</p>		<p>spodní skříňky: hloubka 600 mm, výška 918 mm včetně pracovní desky a nožiček šířka (4x) 600 mm, (1x) 542 mm</p> <p>horní skříňky: hloubka 348 mm, výška 780 mm šířka (4x) 600 mm, (1x) 542 mm</p> <p>putz zasahující nad prac. desku 1754x450 mm (d-š), zakládá se na polovinu jeho hloubky od mísa kde se počkává s hranou pracovní desky, deska putzu ve výšce 1150 mm</p> <p>úchytkové otevření</p> <p>korpusy LTD 18 mm bílá základní dřevo a pohledové plochy LTD 18 mm bílá mat</p> <p>prac.deska HPL 38 mm trnavé sedí obklopná deska HPL 15 mm shodná s dekorem prac. desky</p> <p>putz 18/36 mm dekor dřeva</p> <p>dízež nerez osvětlení LED pásek</p> <p>V 017 - MW trouba (vestavba do horních skříňek) V 019 - lednice monoklimatická V 002 - koš na třídní odpad M 001 - výrobek sodové vody</p>		<p>Ks</p> <p>1,00</p>
<p>N 016</p>	<p>kuchyňská sestava pro OUT 2.NP (56.1)</p>		<p>spodní skříňky: hloubka 600 mm, výška 918 mm včetně pracovní desky a nožiček šířka (5x) 600 mm</p> <p>horní skříňky: hloubka 348 mm, výška 780 mm šířka (5x) 600 mm</p> <p>putz 1925x450 mm (d-š), deska putzu ve výšce 1150 mm</p> <p>úchytkové otevření</p> <p>korpusy LTD 18 mm světlé Sedí dřevo a pohledové plochy LTD 18 mm světlé Sedí dřevo</p> <p>prac.deska HPL 38 mm trnavé sedí obklopná deska HPL 15 mm shodná s dekorem pracovní desky</p> <p>dízež nerez osvětlení LED pásek</p> <p>V 017 - MW trouba vestavba do horních skříňek V 011 - podstělní lednice mald V 002 - koš na třídní odpad</p>		<p>Ks</p> <p>1,00</p>
<p>N 016</p>	<p>kuchyňská sestava pro VST 2.NP (33)</p>		<p>spodní skříňky: hloubka 600 mm, výška 918 mm včetně pracovní desky a nožiček šířka (5x) 600 mm</p> <p>horní skříňky: hloubka 348 mm, výška 780 mm šířka (5x) 600 mm</p> <p>úchytkové otevření</p> <p>korpusy LTD 18 mm světlé Sedí dřevo a pohledové plochy LTD 18 mm světlé Sedí dřevo</p> <p>prac.deska HPL 38 mm trnavé sedí obklopná deska HPL 15 mm shodná s dekorem pracovní desky</p> <p>dízež nerez osvětlení LED pásek</p> <p>V 017 - MW trouba V 019 - lednice monoklimatická V 002 - koš na třídní odpad M 001 - výrobek sodové vody</p>		<p>Ks</p> <p>1,00</p>
<p>N 016</p>	<p>kuchyňská sestava pro OUT 2.NP (55.2)</p>		<p>spodní skříňky: hloubka 600 mm, výška 918 mm včetně pracovní desky a nožiček šířka (5x) 600 mm</p> <p>horní skříňky: hloubka 348 mm, výška 780 mm šířka (5x) 600 mm</p> <p>úchytkové otevření</p> <p>korpusy LTD 18 mm světlé Sedí dřevo a pohledové plochy LTD 18 mm světlé Sedí dřevo</p> <p>prac.deska HPL 38 mm trnavé sedí obklopná deska HPL 15 mm shodná s dekorem pracovní desky</p> <p>dízež nerez osvětlení LED pásek</p> <p>V 017 - MW trouba V 019 - lednice monoklimatická V 002 - koš na třídní odpad M 001 - výrobek sodové vody V 018 - myčka</p>		<p>Ks</p> <p>1,00</p>
<p>Strana 5 z 8</p>	<p>právní stb, vnitřní část putzu, dveře skříňek LTD v barvě odpovídající pláži putzu</p>		<p>celkové rozměry 3200x1227</p> <p>osvětlení - frezovaný LED pásek po celém vnějším obvodu</p> <p>osvětlení LED pásek je i ze strany obůlhy nad pracovním stolem</p> <p>osvětlení LED pásek - vyplnět na vnitřní straně recepu</p> <p>pláži putzu - kompozitní materiál v barvě arktické bílé, příměsí bílé, sněhové bílé apod.</p> <p>nepohledové konstrukce LTD 18 mm bílá</p>	<p>PAB 1.NP (recepu)</p> 	<p>Ks</p> <p>1,00</p>

N 038	recepční pult atypický pro PAB 1.NP		<p>na stolové desce průchodka pro vstup kabelů</p> <p>čistě čela a sokly sáňový veľkofilmovaný keramický obklad odpovídající obložení stěny</p> <p>na vnitřní straně zřívky, ovladače dveří, turniketů, obrazovky bezpečnostních kamer</p> <p>vzamykatelné úložné prostory</p>		ks	1,00
N 103	kancelářský stůl		 <p>Kancelářský stůl 1400 mm, šířka 700 mm</p> <p>Stolová deska z materiálu LTD š. 25 mm lub š. materiálu 18 mm rektifikace</p> <p>Výška pracovní desky 750 mm.</p> <p>účet: kancelář</p> <p>barevné řešení dle typu prostoru min. 3 druhy odstínů</p> <p>Typ PAB 2 - deska dekor dřeva dub, lub bílá mat nebo světlá lesklá</p> <p>bez připojných míst uprostřed</p>	<p>PAB 1.NP PAB 2.NP</p> 	ks	5,00
N 105	atypický kancelářský stůl		 <p>rozměry 1800x600 mm</p> <p>pracovní deska stolu š. materiálu 25 mm, zařezána dle nerovnosti stěny,</p> <p>osazena na atypické ocelové konstrukci - jekl 40/40 mm</p> <p>podélná výtaha pod stolovou deskou</p> <p>stolová průchodka</p> <p>rektifikace</p> <p>účet: kancelář</p> <p>barevné řešení dle typu prostoru min. 3 druhy odstínů</p> <p>Typ VST a OUT - pracovní deska dekor dřeva dub, barva ocelové konstrukce je prášková matná s jemnou struktúrou RAL 7013</p>	<p>VST - Větrnice</p> 	ks	1,00

N 205	vestavní skříň		<p>rozměry skříně 1268x598 mm (dél.) celková výška 2400 mm lícová konstrukce 40/40 mm tyč na ramínka průměr 20 mm dvěře doplňkový rámek boky mají vřetený rastr pro výškovou stavitelnost reléfky</p> <p>lícet; kanceřif</p> <p>barevné řešení dle typu prostoru min. 3 druhy odstínů</p> <p>typ VST a CUT - dvěře a pohledové plochy dekora dřeva dub LTD tl. materiálu 18 mm korpus LTD 18 mm bílá základní barva ocelové konstrukce je průřezová matná s jemnou strukturou RAL 7043</p>	 <p>VST - Vřetenice</p> <p>materializace (lícet)</p> <p>LTD 18 bílá základní dřev. spektrofaktura</p> <p>materializace (lícet)</p> <p>LTD 18 dřev. spektrofaktura</p> <p>materializace (lícet)</p> <p>LTD 18 dřev. spektrofaktura</p>	ks	1,00
N 201	lamelová pergola pro vymezení jednoho místa schodky, PAB 2.NP, PAB 3.NP		<p>rozměry 2750x3250x1686 mm (vzdél.)</p> <p>lamely LTD 54 dekora dřeva dub deska LTD 18 mm - antracit</p> <p>nerozav. tmož - 40/40 mm</p> <p>akustická plát tl. 6 mm</p> <p>barevné řešení dle typu prostoru min. 3 druhy odstínů</p>	 <p>PAB 3.NP (chodba)</p> <p>materializace (lícet)</p> <p>LTD 54 dřev. spektrofaktura</p> <p>LTD 18 dřev. spektrofaktura</p> <p>akustická plát barva ocelové konstrukce</p>	ks	2,00
N 202	zvýšený stůl jednodílný schodky, PAB 2.NP, PAB 3.NP		<p>rozměry 1150x1686x900 mm (vzdél.)</p> <p>konstrukce a deska LTD 36 mm - antracit</p> <p>nerozav. tmož - 40/40 mm</p>	 <p>PAB 2.NP (chodba)</p> <p>PAB 3.NP (chodba)</p> <p>materializace (lícet)</p> <p>LTD 36 dřev. spektrofaktura</p>	ks	2,00
N 203	copy point schodky, PAB 2.NP, PAB 3.NP		<p>celkové rozměry 2750x1686x750 mm (vzdél.)</p> <p>navazuje z jedné strany na vestavnou skříň N 011 a z druhé strany na obklad stěny I 006</p> <p>lícuje s dvěma skříňmi a s obkladem</p> <p>obě strany spojeny lamelovým podhledem N 204</p> <p>v horní části copy pointu budou skříňky s dvojitým dnem a zapuštěným LED páskem</p> <p>vnitřní strana boku bude s obložena akustickou plát s velkou odrazivostí tl. materiálu 6 mm</p> <p>korpusy LTD bílá základní plochy pohledové LTD 54/18 mm dekora dřeva dub</p> <p>barevné řešení dle typu prostoru min. 3 druhy odstínů</p>	 <p>PAB 2.NP (chodba)</p> <p>PAB 3.NP (chodba)</p> <p>materializace (lícet)</p> <p>LTD 54 dřev. spektrofaktura</p> <p>LTD 18 dřev. spektrofaktura</p> <p>akustická plát barva ocelové konstrukce</p>	ks	4,00
N 204	lamelový podhled schodky, PAB 2.NP, PAB 3.NP		<p>copy point je průřez lamelovým podhledem, lamely spojeny závitovou tyčí, mezi lamely vložený vymezení trubčičky navlečené na závitovou tyč</p> <p>délka lamel 4750 mm</p> <p>lamely LTD 54 mm dekora dřeva dub</p> <p>barevné řešení dle typu prostoru min. 3 druhy odstínů</p>	 <p>PAB 2.NP (chodba)</p> <p>PAB 3.NP (chodba)</p> <p>materializace (lícet)</p> <p>LTD 54 dřev. spektrofaktura</p>	ks	2,00
I 006	obklad stěny schodky, PAB 2.NP, PAB 3.NP		<p>navazuje z jedné strany na vestavnou skříň N 011 a z druhé strany na copy point N 204</p> <p>lícuje s dvěma skříňmi a se stěnou copy pointu</p> <p>obklad stěny je ukoupen nepohledově například pomocí zvýšených líců</p> <p>pohledové plochy LTD 18 mm dekora dřeva dub</p> <p>barevné řešení dle typu prostoru min. 3 druhy odstínů</p>	 <p>PAB 2.NP (chodba)</p> <p>PAB 3.NP (chodba)</p> <p>materializace (lícet)</p> <p>LTD 18 dřev. spektrofaktura</p>	ks	4,00
I 001	maskovací konstrukce radiátorů na ocelové konstrukci		<p>při realizaci vyvířet co největší celky, aby se eliminoval počet spojů</p> <p>krýty musí být pevné a stabilní</p> <p>nutnosti zajištění přístupu k radiátorům a možnost úklidu za konstrukcí</p> <p>rovná konstrukce je maximálně subtilní, kovové kromové díly jsou z pohledového boku zavěšeny</p> <p>materiál LTD 18/36 mm dekora dřeva dub</p> <p>barevné řešení dle typu prostoru min. 3 druhy odstínů</p>	 <p>PAB 3.NP - GRK a TR</p> <p>materializace (lícet)</p> <p>LTD 18 dřev. spektrofaktura</p>	bm	16
M 007	akustický paravan k sestavě stůl N 002		<p>akustický paravan pro sestavu stůl N 002</p> <p>rozměry 1500x400 mm</p> <p>barevné řešení dle typu prostoru min. 3 druhy odstínů</p>	 <p>PAB 3.NP - GRK a TR</p> <p>materializace (lícet)</p> <p>LTD 18 dřev. spektrofaktura</p>	ks	11

--	--	--	--	--	--	--	--	--	--