



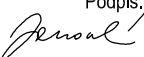
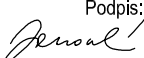


OBJEDNATEL:		Plzeňské městské dopravní podniky 		Plzeňské městské dopravní podniky, a.s. Denisovo nábřeží 920/12 301 00 Plzeň - Východní Předměstí	
společnost "MP + MMD - Vozovna Slovany", společník 1:  METROPROJEKT Praha a.s. nám. I. P. Pavlova 2/1786 120 00 Praha 2 tel.: +420 296 154 105 www.metroprojekt.cz		společník 2:  Mott MacDonald CZ, spol. s r.o. Národní 984/15 110 00 Praha 1 tel.: +420 221 412 800 www.mottmac.com		Souprava číslo:	
HIP: Ing. Jan Kočí tel.: 296 154 401 Stupeň: DPS		Podpis:  Název a účel díla: REKONSTRUKCE VOZOVNY SLOVANY Plzeň, Slovanská alej 35			
Zpracovatelský útvar: tel.: +420 296 154 400 Vedoucí útvaru: Ing. Jakub Huml		Název části díla: E. Stavební část - stavební soubory SOD II Objekty odstavení tramvají (ODT) E.3 Objekty tramvajové trati a pozemních komunikací SO ODT 15 Odvodnění tramvajové trati a komunikací		E. E.3	
Odpovědný projektant: Ing. Lenka Janoutová		Podpis:  Vypracoval: Ing. Lenka Janoutová		Podpis:  Název přílohy: Tabulka přípojek bahníků	
Skart. znak: V20/2039 Datum: 11/2019		Počet formátů: xA4 Měřítko: - IČD:		Změna: - Číslo příl.: 004	
		19		7246	
		006		06	
		05		03	

SO ODT 15 -TABULKA PŘÍPOJEK BAHNÍKŮ

Číslo	Provádění	Kóty bahníku			Hloubka	Kóty napojení			Profil	Hloubka	Spád	Délka	Výška	Odbočka	Způsob napojení
bahníku		poklop	terén	dno odtoku	výkopu	terén	Dno		stoky	výkopu	přípojky	přípojky	spád. stup.	N - nová	
		A		C	D	E	přípojky	stoky		H	I	L			
č.		m n.m.	m n.m.	m n.m.	m	m n.m.	m n.m.		mm	m	‰	m	m		
B 1		342,61	342,61	340,55	2,26	342,51	340,41	340,41	300	2,30	20	7,17	0	do Š37	X
B 2		342,53	342,53	340,66	2,07	342,55	340,38	340,38	300	2,37	20	14,24	0	300/200	X
B 3		342,68	342,68	341,07	1,81	342,53	340,23	340,23	300	2,50	55	15,32	0	300/200	X
B 4		342,57	342,57	340,52	2,25	342,40	340,20	340,20	300	2,40	36	8,90	0	300/200	X napojena UV606
B 5		342,67	342,67	341,12	1,75	342,57	339,93	339,93	300	2,84	92	12,91	0	300/200	X
B 6		342,62	342,62	340,57	2,25	342,40	340,18	340,06	300	2,42	72	5,41	0	300/200	X
B 7		342,64	342,64	341,05	2,76	342,40	340,01	339,89	300	2,59	50	1,35	0,97	300/200	Y
B 8		342,55	342,55	340,75	2,00	342,40	340,10	340,00	300	2,50	103	6,33	0	do Š35	X napojena UV608
B 9		342,56	342,56	341,01	1,75	342,40	339,73	339,61	300	2,87	122	10,45	0	300/200	X
B 10		342,53	342,53	340,48	2,25	342,38	339,61	339,49	300	2,97	31	27,78	0	do Š50	X
B 11		342,49	342,49	340,94	1,75	342,40	339,60	339,48	300	3,00	124	10,79	0	300/200	X
B 12		342,46	342,46	340,41	2,25	342,40	340,06	339,94	300	2,54	138	2,54	0	200/200	X napojen do B10
B 13		342,42	342,42	340,87	2,89	342,40	339,58	339,46	300	3,02	50	3,10	1,14	300/200	Y
B 14		342,40	342,40	340,35	2,25	342,38	339,59	339,49	300	2,99	137	5,54	0	do Š50	X
B 15		342,35	342,35	340,80	1,75	342,35	339,59	339,47	300	2,96	109	11,10	0	300/200	X
B 16		342,33	342,33	340,28	2,25	342,33	339,84	339,72	300	2,69	72	6,10	0	300/200	X
B 17		342,27	342,27	340,22	2,25	342,27	340,00	339,88	300	2,47	26	8,51	0	300/200	X
B 18		342,25	342,25	340,70	1,75	342,25			300			0,00			X odtok do B19
B 19		342,21	342,21	340,16	2,25	342,17	339,91	339,91	300	2,46	26	9,53	0	300/200	X přítok od B18
B 20		341,90	341,90	339,88	2,22	342,06	339,46	339,46	300	2,80	20	21,26	0	do Š23	X do B20 napojena UV617
B 21		342,07	342,07	339,96	2,31	342,06	339,58	339,46	300	2,68	40	9,47	0	300/200	X
B 22		342,10	342,10	339,97	2,33	342,10	339,52	339,40	300	2,78	31	14,48	0	300/200	X napojena UV619
B 23		342,21	342,21	340,66	1,75	342,15	339,41	339,29	300	2,94	160	7,81	0	300/200	X
B 24		342,56	342,56	341,01	1,75	342,38	340,18	340,18	300	2,40	20	42,24	0	200/200	X
B 25		342,42	342,42	340,83	1,79	342,37	339,64	339,64	300	2,93	34	34,73	0	300/200	X
B 26		342,56	342,56	340,97	1,79	342,40	338,26	338,14	300	4,34	51	53,17	0	300/200	X s lomovou šachtou
B 27		342,42	342,42	340,79	3,84	342,42	338,69	338,57	300	3,93	50	1,89	2,01	300/200	Y
B 28		342,56	342,56	340,41	2,35	342,40	338,65	338,53	300	3,95	29	60,07	0	300/200	X s lomovou šachtou
B 29		342,83	342,83	340,68	2,35	342,40	339,60	339,48	300	3,00	229	4,72	0	300/200	X
B 30		342,63	342,63	341,08	1,75	342,40	339,69	339,57	300	2,91	142	9,77	0	300/200	X
B 31		342,80	342,80	340,69	2,31	342,40	340,16	340,04	300	2,44	97	5,45	0	300/200	X
B 32		342,55	342,55	340,75	2,00	342,40	340,16	340,04	300	2,44	37	16,06	0	300/200	X
B 33		342,83	342,83	340,80	2,23	342,66	340,27	340,27	300	2,59	20	26,63	0	do Š44	X napojena UV625
B 34		342,89	342,89	340,93	2,16	342,69	340,26	340,16	300	2,63	27	24,70	0	do Š46	X napojena UV626
B 35		342,66	342,66	340,49	2,37	342,66	340,39	339,12	300	2,47	45	2,21	0	300/200	X
B 36		342,52	342,52	340,97	1,75	342,60	340,49	340,49	300	2,31	27	18,02	0	do Š36	X napojeny UV601 a 602
celkem m												519,75	4,11		

Kalové jímky - bahníky B19 a B18 jsou propojeny, B20 je napojen do přípojky UV617, UV625 a UV626 jsou napojeny do bahníků, do dalších jsou napojeny přípojky uličních vpustí DN200